

DER NEUE CITROËN BERLINGO KASTENWAGEN • KASTENWAGEN MIT DOPPELKABINE • PLATTFORM-FAHRGESTELL

PREISE • TECHNISCHE DATEN • AUSSTATTUNGEN

STAND: 01. MÄRZ 2012



CITROËN

AUFBAUFORM	MOTORISIERUNG	VERBRAUCH (l/100 km) *			CO ₂ (g/km) *	PREIS	PREIS	
		innerorts	außerorts	kombiniert	kombiniert	(ohne MwSt.)	(inkl. 19% MwSt.)	
Kastenwagen Niveau A								
Benzin								
Berlingo L1	VTi 95	72 kW	9,6	5,7	7,1	164	13.450,-	16.005,50
Diesel								
Berlingo L1	HDi 75	55 kW	5,9	4,7	5,1	133	14.250,-	16.957,50
Berlingo L1	HDi 90	66 kW	6,0	4,8	5,3	138	15.000,-	17.850,-
Kastenwagen Niveau B								
Benzin								
Berlingo L1	VTi 95	72 kW	9,6	5,7	7,1	164	13.950,-	16.600,50
Diesel								
Berlingo L1	HDi 75	55 kW	5,9	4,7	5,1	133	14.750,-	17.552,50
Berlingo L1	HDi 90	66 kW	6,0	4,8	5,3	138	15.500,-	18.445,-
Berlingo L1	e-HDi 90 airdream®	66 kW	5,6	4,5	4,9	129	15.700,-	18.683,-
Berlingo L1	e-HDi 90 EGS6 airdream®	66 kW	5,1	4,4	4,7	123	16.450,-	19.575,50
Berlingo L2	HDi 90	66 kW	6,3	5,1	5,5	143	16.350,-	19.456,50
Berlingo L2	e-HDi 90 airdream®	66 kW	5,7	4,8	5,1	134	16.550,-	19.694,50
Berlingo L2	e-HDi 90 EGS6 airdream®	66 kW	5,2	4,6	4,8	126	17.300,-	20.587,-
Kastenwagen Niveau B Grip Control ¹⁾								
Diesel								
Berlingo L1	HDi 75	55 kW	5,9	4,7	5,1	133	16.000,-	19.040,-
Berlingo L1	HDi 90	66 kW	6,0	4,8	5,3	138	16.750,-	19.932,50
Berlingo L1	e-HDi 90 airdream®	66 kW	5,6	4,5	4,9	129	16.950,-	20.170,50
Kastenwagen mit Doppelkabine								
Diesel								
Berlingo L2	HDi 90	66 kW	6,5	5,2	5,6	147	17.340,-	20.634,60
Plattform-Fahrgestell								
Diesel								
Berlingo L1	HDi 90	66 kW	6,1	5,2	5,6	146	15.000,-	17.850,-

Alle Preisangaben sind unverbindliche Preisempfehlungen der CITROËN DEUTSCHLAND GmbH in Euro, ohne Überführung. Die CITROËN Werke behalten sich Änderungen von Konstruktion und Ausstattung ohne vorherige Ankündigung vor. Ihr CITROËN Vertragspartner informiert Sie gern.

¹⁾ Die angegebenen Werte gelten für die jeweilige Standardvariante des CITROËN BERLINGO Kastenwagens Niveau B

* Die angegebenen Werte wurden nach einheitlichen Prüfverfahren (VO (EG) 715/2007 in der gegenwärtig geltenden Fassung) ermittelt.

Weitere Informationen zum offiziellen Kraftstoffverbrauch und den offiziellen spezifischen CO₂-Emissionen neuer Personenkraftwagen können dem „Leitfaden über den Kraftstoffverbrauch und die CO₂-Emissionen neuer Personenkraftwagen“ entnommen werden, der an allen Verkaufsstellen kostenlos erhältlich ist oder über www.dat.de im Internet zum Download bereit steht.

airdream®

Mit dem Umweltlabel „CITROËN Airdream“ werden nur die besten von CITROËN entwickelten Technologien ausgezeichnet. Dazu zählen die Micro-Hybrid-Technologie e-HDi, die Voll-Hybrid-Technologie Hybrid 4 sowie der Elektro-Antrieb Full Electric. All diese umweltfreundlichen Technologien sollen in Zukunft nicht nur vor den negativen Auswirkungen der Klimaerwärmung, sondern auch vor dauerhaft hohen Kraftstoffpreisen schützen. Zur einfachen Erkennung sind die Fahrzeugmodelle mit entsprechender Technologie mit dem Zusatz „Airdream“ versehen.

AUFBAUFORM	MOTORISIERUNG		zulässiges Gesamtgewicht	Leergewicht *	Nutzlast **	zulässige Achslast		Anhängelast gebremst (12%)	zulässiges Zuggewicht (12%)	
						vorn	hinten			
Kastenwagen Niveau A		Benzin								
Berlingo L1	VTi 95		72 kW	1.945	1.465	480	1.080	1.040	1.050	2.995
Berlingo L1 ¹⁾	VTi 95		72 kW	2.160	1.465	695	1.100	1.230	860	3.020
		Diesel								
Berlingo L1	HDi 75		55 kW	1.935	1.450	485	1.050	1.120	995	2.930
Berlingo L1 ¹⁾	HDi 75		55 kW	2.160	1.450	710	1.080	1.230	770	2.930
Berlingo L1	HDi 90		66 kW	1.960	1.440	520	1.080	1.050	1.150	3.110
Berlingo L1 ¹⁾	HDi 90		66 kW	2.170	1.440	730	1.110	1.230	950	3.120
Kastenwagen Niveau B		Benzin								
Berlingo L1	VTi 95		72 kW	1.960	1.483	477	1.080	1.040	1.050	3.010
Berlingo L1 ¹⁾	VTi 95		72 kW	2.185	1.483	702	1.100	1.230	860	3.045
		Diesel								
Berlingo L1	HDi 75		55 kW	1.945	1.460	485	1.090	1.090	985	2.930
Berlingo L1 ¹⁾	HDi 75		55 kW	2.170	1.460	710	1.110	1.230	760	2.930
Berlingo L1	HDi 90		66 kW	1.990	1.445	545	1.080	1.050	1.150	3.140
Berlingo L1 ¹⁾	HDi 90		66 kW	2.200	1.445	755	1.110	1.230	950	3.150
Berlingo L1	e-HDi 90	airdream®	66 kW	1.990	1.460	530	1.080	1.050	1.160	3.150
Berlingo L1 ¹⁾	e-HDi 90	airdream®	66 kW	2.210	1.460	750	1.110	1.230	940	3.150
Berlingo L1	e-HDi 90 EGS6	airdream®	66 kW	1.990	1.460	530	1.080	1.050	1.160	3.150
Berlingo L1 ¹⁾	e-HDi 90 EGS6	airdream®	66 kW	2.210	1.460	750	1.110	1.230	940	3.150
Berlingo L2	HDi 90		66 kW	2.140	1.540	600	1.100	1.230	1.000	3.140
Berlingo L2	e-HDi 90	airdream®	66 kW	2.140	1.540	600	1.110	1.230	940	3.080
Berlingo L2	e-HDi 90 EGS6	airdream®	66 kW	2.160	1.560	600	1.100	1.230	990	3.150
Kastenwagen Niveau B Grip Control ²⁾		Diesel								
Berlingo L1	HDi 75		55 kW	2.160	1.450	710	1.080	1.230	770	2.930
Berlingo L1	HDi 90		66 kW	2.170	1.440	730	1.110	1.230	950	3.120
Berlingo L1	e-HDi 90	airdream®	66 kW	2.210	1.460	750	1.110	1.230	940	3.150
Kastenwagen mit Doppelkabine		Diesel								
Berlingo L2	HDi 90		66 kW	2.170	1.580	590	1.100	1.230	960	3.130
Plattform-Fahrgestell		Diesel								
Berlingo L1	HDi 90		66 kW	2.240	unvollständig: 1.315 - 1.358 vollständig: 1.334 min. ***	***	1.110	1.230	max. 900 ***	3.140 ***

Stützlast (kg):
 VTi 95: 50
 HDi 75 Niveau A: 70/60 ¹⁾; Niveau B: 70
 HDi 90 L1 Niveau A: 70/40 ¹⁾; L1 Niveau B: 70/60 ¹⁾; L2: 50
 e-HDi 90 L1: 70/60 ¹⁾; L2: 50
 e-HDi 90 EGS6 L1: 70; L2: 50
 Plattform-Fahrgestell und Kastenwagen Doppelkabine: 40

Anhängelast ungebremst (kg):
 VTi 95 Niveau A: 695; Niveau B: 705
 HDi 75 Niveau A: 690; Niveau B: 695
 HDi 90 L1 Niveau A: 690; L1 Niveau B: 695; L2: 720
 Plattform-Fahrgestell: 655; Kastenwagen Doppelkabine: 750
 e-HDi 90 L1: 695; L2: 730
 e-HDi 90 EGS6 L1: 695; L2: 740

* Gewicht der Grundausstattung bei vollem Tank inkl. Fahrer, bei Sonderausstattung höhere Gewichte.

** Bezogen auf das Leergewicht, bei Sonderausstattung geringere Nutzlast.

*** Ist bei Aufbauabnahme festzulegen.

¹⁾ Werte gelten bei Wahl der Option „Auflastung 225 kg“

²⁾ Die angegebenen Werte gelten für die jeweilige Standardvariante des CITROËN BERLINGO Kastenwagens Niveau B mit der Option „Auflastung 225 kg“

airdream®

Mit dem Umweltlabel „CITROËN Airdream“ werden nur die besten von CITROËN entwickelten Technologien ausgezeichnet. Dazu zählen die Micro-Hybrid-Technologie e-HDi, die Voll-Hybrid-Technologie Hybrid 4 sowie der Elektro-Antrieb Full Electric. All diese umweltfreundlichen Technologien sollen in Zukunft nicht nur vor den negativen Auswirkungen der Klimaerwärmung, sondern auch vor dauerhaft hohen Kraftstoffpreisen schützen. Zur einfachen Erkennung sind die Fahrzeugmodelle mit entsprechender Technologie mit dem Zusatz „Airdream“ versehen.

FAHRWERK/BREMSEN		
Spur vorn	(mm)	1.505
Spur hinten	(mm)	1.554
Radaufhängung vorn	Pseudo-Einzelradaufhängung mit Dreieckslenkern, Schraubfedern, hydraulischen Teleskopstoßdämpfern und Stabilisatorstange	
Radaufhängung hinten	Hinterachse mit verformbarem Querträger, Schraubfedern, hydraulischen Teleskopstoßdämpfern und Stabilisatorstange	
Wendekreis zwischen Mauern	(m)	11,50
Vorderradbremse	innenbelüftete Scheibenbremse	
Scheiben/Zangen	Ø 283 x 26	
Hinterradbremse	Scheibenbremse	
Scheiben/Zangen	Ø 268 x 12	

AUFBAU	L1	L2	Doppelkabine	Plattform-Fahrgestell
Außenabmessungen				
Länge	(mm)	4.380	4.628	4.237
Breite	(mm)	1.810	1.810	1.810
Höhe	(mm)	1.812/1.834 ¹⁾ /1.844 ²⁾	1.832	1.822
Radstand	(mm)	2.728		
Laderaumabmessungen				
Länge am Boden max.	(mm)	1.800 ³⁾ (bis 3.000 bei vorgeklappter Extenso®-Sitzbank)	2.050 ³⁾ (bis 3.250 bei vorgeklappter Extenso®-Sitzbank)	1.320 (1.805 bei vorgeklappter Sitzbank)
Breite max.	(mm)	1.620 (ohne Schiebetür) / 1.500 (1 Schiebetür) / 1.380 (2 Schiebetüren) 1.230 (zwischen den Radkästen)		
Breite am Boden	(mm)	1.350		
Höhe	(mm)	1200		
Laderaumvolumen	(m ³)	3,3	3,7	2,4 (3,35 bei vorgeklappter Sitzbank)
- bei vorgeklappter Extenso®-Sitzbank	(m ³)	3,7	4,1	-
Höhe der Ladekante	(mm)	584/609 ¹⁾	603	603

Weitere Abmessungen: siehe technische Zeichnungen.

BEREIFUNG	Standard-Ausführung	mit Schlechwege-Paket	Plattform-Fahrgestell
Reifengröße	195/65 R 15	195/70 R 15	195/70 R 15

MOTOR	VTi 95	HDi 75	HDi 90	e-HDi 90	e-HDi 90 EGS6
Bauart	4-Takt-Ottomotor	4-Takt Dieselmotor mit Turbolader, Oxydations-Kat, EGR und OBD	4-Takt Dieselmotor mit Turbolader, Oxydations-Kat, EGR und OBD	4-Takt Dieselmotor mit Turbolader, Oxydations-Kat, EGR und OBD	4-Takt Dieselmotor mit Turbolader, Oxydations-Kat, EGR und OBD
Schadstoffklasse	Euro 5; D; Pl/Ci; N1 II	Euro 5; D; Pl/Ci; N1 II	Euro 5; D; Pl/Ci; N1 II	Euro 5; D; Pl/Ci; N1 II	Euro 5; D; Pl/Ci; N1 II
Schlüsselnummer	35D0	35D0	35D0	35D0	35D0
Feinstaubplakette	grün	grün	grün	grün	grün
Dieselpartikelfilter (FAP)	-	●	●	●	●
Zylinderzahl / Anordnung	4 in Reihe	4 in Reihe	4 in Reihe	4 in Reihe	4 in Reihe
Hubraum	(cm ³)	1598	1560	1560	1560
Bohrung x Hub	(mm)	77 x 85,8	75 x 88,3	75 x 88,3	75 x 88,3
Nennleistung kW	kW (PS)	72 (98)	55 (75)	66 (90)	66 (90)
bei U/min		6.000	4.000	4.000	4.000
Maximales Drehmoment	(Nm)	152	185	215	215
bei U/min		3500	1500	1500	1500
Einspritzung	ger. Gemischbildung		Common-Rail-Direkteinspritzung		

KRAFTÜBERTRAGUNG	VTi 95	HDi 75	HDi 90	e-HDi 90	e-HDi 90 EGS6
Antrieb	vorn	vorn	vorn	vorn	vorn
Getriebe	mechanisch, 5-Gang	mechanisch, 5-Gang	mechanisch, 5-Gang	mechanisch, 5-Gang	elektronisch, 6-Gang
Getriebeübersetzungen	Gang	3,455	3,455	3,455	3,538
	2. Gang	1,867	1,867	1,867	1,920
	3. Gang	1,156	1,156	1,156	1,323
	4. Gang	0,822	0,822	0,822	0,975
	5. Gang	0,660	0,660	0,660	0,761
	6. Gang	-	-	-	0,646
	Rückwärtsgang	3,333	3,333	3,333	3,308
Achsübersetzung		5,067	4,176	4,176	4,176
Höchstgeschwindigkeit	(km/h)	162	152	160	162
Kraftstoffart	Super	Diesel	Diesel	Diesel	Diesel
Tankinhalt	(l)	60	60	60	60

¹⁾ Wert gilt bei Wahl der Option „Auflastung 225 kg“

²⁾ Wert gilt für die Version Kastenwagen Niveau B Grip Control

³⁾ verringerte Abmessung bei Wahl der Option Trennwand

Modell	Kastenwagen Niveau A	Kastenwagen Niveau B	Kastenwagen Niveau B GRIP CONTROL	Kastenwagen mit Doppelkab.	Plattform- Fahrgestell
AUSSENAUSSTATTUNG					
Heckflügeltüren, asymmetrisch 60/40 (max. Öffnungswinkel 180°)	●	●	●	●	–
Heck- und Seitenverglasung in Reihe 2 links und rechts, Heckscheibenheizung und -wischer	–	○	–	●	–
Seitenschutzleisten in Schwarz	●	●	●	●	●
Seitliche Schiebetür rechts	○	●	●	●	–
Umlaufende Stoßfänger vorn und hinten (nur vorne für Plattform-Fahrgestell)	●	●	●	●	●
TECHNIK UND SICHERHEIT					
Antiblockiersystem (ABS) mit elektronischer Bremskraftverteilung	●	●	●	●	●
Anzeige für nicht angelegten Sicherheitsgurt des Fahrers	●	●	●	●	●
Automatische Fahrverriegelung der Türen	●	●	●	●	●
Dreipunktsicherheitsgurte mit Gurtstraffer und Gurtkraftbegrenzer	●	●	●	●	●
Elektronisches Stabilitätsprogramm (ESP) mit Antriebsschlupfregelung (ASR)	●	●	●	●	–
Frontairbag für Fahrer mit adaptiver Auslösung	●	●	●	●	●
Frontairbag für Fahrer und Beifahrer mit adaptiver Auslösung	–	○ ¹⁾	○	●	P
Grip-Control-Paket					
– Antriebsschlupfregelung inkl. haftungsabhängiger Radschlupfverteilung	–	–	●	–	–
– mit Wahlregler für verschiedene Einsatzbereiche (5 Einstellungen)	–	–	–	–	–
Schlechtwege-Paket					
– Motorschutzblech	–	–	●	–	–
– Bereifung 195/70 R15	–	–	–	–	–
Mechanischer Bremsassistent	●	●	●	●	●
Sicherheitslenksäule	●	●	●	●	●
Stop und Start System inkl. Bremsenergieerückgewinnung (nur für e-HDi 90)	–	●	●	–	–
Zentralverriegelung mit Hochfrequenzfernbedienung (für Plattform-Fahrgestell nur für Fahrerkabine)	●	●	●	●	P
LICHT UND SICHT					
Außenspiegel elektrisch einstellbar	●	●	●	●	P
Außenspiegel von innen manuell einstellbar	–	–	–	–	●
Deckenleuchte vorne mittig	●	●	●	●	●
Halogen-Scheinwerfer	●	●	●	●	●
Leuchtweitenregulierung	●	●	●	●	●
Sicht-Paket					
– Automatische Fahrlichteinschaltung	–	○	●	○	○
– Nebelscheinwerfer mit Abgabebelicht	–	○	●	○	○
– Scheibenwischer mit Regensensor	–	○	●	○	○
– Sonnenschutz-Windschutzscheibe	–	○	●	○	○
SITZE					
Fahrersitz mit Längs- und Lehnenverstellung	●	●	●	●	●
Fahrersitz mit Höhenverstellung	P	●	●	P	P
Beifahrer-Einzelsitz mit klappbarer Lehne, Längs- und Lehnenverstellung	●	–	–	●	●
Beifahrer-Sitzbank „Extenso®“	–	●	●	–	–
gepolsterte Kopfstützen	●	●	●	●	●
Polsterstoff „Gazyban“ grau	●	●	●	●	●
Reihe 2: Dreier-Sitzbank ²⁾ vorklappbar mit fest verbundenem Trenngitter	–	–	–	●	–
INNEN- UND KOMFORTAUSSTATTUNG					
Zigarettenanzünder und Aschenbecher	●	●	●	●	●
Fensterheber vorn mit Komfortschaltung Fahrerseite	●	●	●	●	○
Kunststoffbelag im Fußraum, waschbar	●	●	●	●	●
Lenkrad mit Höhen- und Reichweitenverstellung	●	●	●	●	●
Schalthebel am Armaturenbrett (außer für e-HDi EGS6)	●	●	●	●	●
Drehknopf auf dem Armaturenbrett (EGS6-Getriebe)	–	● ¹⁾	–	–	–
Servolenkung	●	●	●	●	●

● = Serie, ○ = Option, P = Bestandteil eines Optionspaketes, – = nicht lieferbar

¹⁾ Serienausstattung für e-HDi 90 EGS6

²⁾ Reduzierte Beinfreiheit im Vergleich zum CITROËN BERLINGO PKW

Modell	Kastenwagen Niveau A	Kastenwagen Niveau B	Kastenwagen Niveau B GRIP CONTROL	Kastenwagen mit Doppelkab.	Plattform- Fahrgestell
ABLAGEFÄCHER					
Ablagefach (ISO-Fach) mittig im Armaturenbrett	●	●	●	●	●
Ablagefach unterhalb der Mittelkonsole Beifahrerseite	●	●	●	●	●
Ablagefach geschlossen über dem Kombiinstrument	●	●	●	●	●
Ablagefach über Fahrer- und Beifahrersitz	●	●	●	●	●
Ablagefächer unter den zentralen Lüftungsdüsen	●	●	●	●	●
Flaschenhalter in den Türverkleidungen	●	●	●	●	●
Getränkehalter in den Türverkleidungen	●	●	●	●	●
Ablage mit Getränkehaltern zwischen Fahrer- und Beifahrersitz	●	-	-	●	●
Ablage unter der Sitzfläche des Mittelsitzes	-	●	●	-	-
Staufach unter dem Fahrersitz	P	●	●	P	P
Handschuhfach ohne Deckel	●	●	●	●	●
LADERAUM					
6 Zurrösen am Laderaumboden	●	●	●	●	●
Laderaumverkleidung am Boden (nicht für L1 eHDi 90 EGS6)	-	●	●	-	-
Laderaumverkleidung seitlich bis Fensterkante	●	●	●	●	-
Leitergestell hinter dem Fahrersitz	●	●	●	-	-
Leuchte im Laderaum	●	●	●	●	-
Separate Verriegelung von Laderaum und Fahrerkabine	●	●	●	●	-
LÜFTUNG					
Umluftschaltung	●	●	●	●	●
RADIO- UND KOMMUNIKATIONSSYSTEME					
Radiovorrichtung (Vorverkabelung für Antenne, Lautsprecher und Radio)	-	-	-	-	●
Radio CD+MP3 mit Bordcomputer	○	○ ¹⁾	●	○	○
REIFEN UND RÄDER					
Bereifung 195/65 R15	●	●	-	●	-
Bereifung 195/70 R15	-	-	●	-	●
Ersatzrad, vollwertig	●	●	●	●	●
Radzierblenden	●	-	-	●	●
Full-Cover-Radzierkappen	-	●	●	-	-

● = Serie, ○ = Option, P = Bestandteil eines Optionspaketes, - = nicht lieferbar

¹⁾ Serienausstattung für eHDi EGS6

Modell	Preis ohne MwSt.	Preis inkl. 19% MwSt.	Kastenwagen Niveau A	Kastenwagen Niveau B L1/L2	Kastenwagen L1 Niveau B GRIP CONTROL	Kastenwagen mit Doppelkab.	Plattform-Fahrgestell
AUSSENAUSSTATTUNG							
Heckverglasung, Heckscheibenheizung und -wischer							
- mit Heckflügeltüren	210,-	249,90	○	○	○	-	-
- mit Heckklappe	210,-	249,90	○ ¹⁾	○/-	○	-	-
Heck- und Seitenverglasung in Reihe 2 rechts und Heckscheibenheizung							
- mit Heckflügeltüren	240,-	285,60	-	○ ²⁾	-	-	-
- mit Heckklappe	240,-	285,60	-	○ ^{2)/-}	-	-	-
Heck- und Seitenverglasung in Reihe 2 links und rechts und Heckscheibenheizung							
- mit Heckflügeltüren	290,-	345,10	-	○	-	●	-
- mit Heckklappe	290,-	345,10	-	○/-	-	-	-
Leiterklappe	220,-	261,80	○ ³⁾	○ ^{3)/-}	○ ³⁾	-	-
Rundumverglasung, Heckscheibenheizung und -wischer							
- mit Heckflügeltüren	440,-	523,60	-	○ ^{4)/-}	-	-	-
Seitliche Schiebetür rechts und links	270,-	321,30	-	○ ⁵⁾	○	○	-
Seitliche Schiebetür rechts	270,-	321,30	○	●	●	●	-
Zweischicht-Metallic-Lackierung	300,-	357,-	○	○	○	○	○
SICHERHEIT/FAHRWERK							
Auflastung 225 kg	250,-	297,50	○	○/●	●	●	-
Geschwindigkeitsregelanlage mit variabler Begrenzung	200,-	238,-	-	○ ⁶⁾	○	○	○
Komfort-Paket							
- Klimaanlage, manuell	1.050,-	1.249,50	○ ⁷⁾	○ ⁷⁾	-	○ ⁷⁾	○ ⁷⁾⁸⁾
- Sichtpaket							
Beifahrerairbag	150,-	178,50	○	○ ⁶⁾	○	●	-
Sicherheits-Paket 1							
- Beifahrer- und Seitenairbags	350,-	416,50	-	○	-	-	○
Sicherheits-Paket 2							
- Reifendrucksensor	420,-	499,80	-	○ ⁷⁾	-	-	-
- Seitenairbags							
LICHT UND SICHT							
Einparkhilfe hinten, akustisch	250,-	297,50	-	-	-	○	-
Park-Paket							
- Außenspiegel elektrisch beheiz- und anklappbar	300,-	357,-	-	○	○	-	-
- Einparkhilfe hinten, akustisch							
LÜFTUNG/KLIMAAANLAGE							
Klimaanlage, manuell	950,-	1.130,50	○	○	○	○	○ ⁸⁾
INNEN- UND KOMFORTAUSSTATTUNG							
Elektro-Paket							
- Außenspiegel elektrisch einstellbar	150,-	178,50	●	●	●	●	○
- Fensterheber vorn mit Komfortschaltung Fahrerseite							
- Zentralverriegelung mit Hochfrequenzfernbedienung (für Plattform-Fahrgestell nur für Fahrerkabine)							
Ergonomie-Paket							
- Ablage zwischen Fahrer- und Beifahrersitz	100,-	119,-	○	-	-	○	○
- Fahrersitz mit Höhenverstellung							
- Staufach unter dem Fahrersitz							

● = Serie, ○ = Option, P = Bestandteil eines Optionspaketes, - = nicht lieferbar

¹⁾ Nur i.V.m. seitlicher Schiebetür rechts

²⁾ Nicht i.V.m. seitlicher Schiebetür rechts und links

³⁾ Nicht i.V.m. seitlicher Schiebetür rechts und links, nicht mit Heckklappe

⁴⁾ Nicht i.V.m. seitlicher Schiebetür rechts und links für e-HDi

⁵⁾ Nicht i.V.m. Rundumverglasung für e-HDi

⁶⁾ Serienausstattung für e-HDi EGS6

⁷⁾ Nur i.V.m. mit Radio CD-MP3

⁸⁾ Nur i.V.m. mit Elektro-Paket

Modell	Preis ohne MwSt.	Preis inkl. 19% MwSt.	Kastenwagen Niveau A	Kastenwagen Niveau B L1/L2	Kastenwagen L1 Niveau B GRIP CONTROL	Kastenwagen mit Doppelkab.	Plattform-Fahrgestell
LADERAUM							
Anschlussbox für Aufbauperformer	130,-	154,70	O	O	O	O	●
Trennwand mit Schalldämmung, Wärmedämmung und Durchreiche ¹⁾	210,-	249,90	-	O	O	-	-
Trennwand halbhoch mit Gitter und Durchreiche	180,-	214,20	O	O	O	-	-
RADIO- UND KOMMUNIKATIONSSYSTEME							
Connecting-Box ²⁾							
- inkl. Bluetooth-Freisprecheinrichtung	250,-	297,50	-	O ³⁾	O	O ³⁾	O ³⁾
- inkl. USB-Anschluss							
Navigationsystem „My Way“ mit dynamischer Routenführung	2.000,-	2.380,-	-	O	-	-	-
- inkl. Radio CD-MP3							
- inkl. Bluetooth-Freisprecheinrichtung							
- inkl. Klimaanlage manuell	1.720,-	2.047,-	-	-	O	-	-
- inkl. Sicht-Paket							
Radio CD-MP3 mit Bordcomputer	400,-	476,-	O	O ⁴⁾	●	O	O
ZUBEHÖR (Preise zzgl. Montage und evtl. TÜV-Gebühren)							
Anhängerkupplung, abnehmbare Ausführung							
Für Kastenwagen L1. Komplett inklusive 13-poligem Kabelsatz. Montagezeit ca. 200 Minuten. Abbildungen siehe BERLINGO Kastenwagen Zubehörprospekt.	375,-	446,25	O	O/-	O/-	-	-
Anhängerkupplung, starre Ausführung							
Inklusive 13-poligem Kabelsatz. Für Kastenwagen L1.	315,-	373,86	O	O/-	O/-	-	-
Inklusive 13-poligem Kabelsatz. Für Kastenwagen L2. Montagezeit je 200 Minuten.	354,-	421,26	-	O/-	O/-	O	-
Dachträger-Pack							
Besteht aus einer stabilen Dachgalerie mit Roll-Ladehilfe für das einfache Beladen mit langen Gegenständen. Montagezeit je 120 Minuten. Abbildungen siehe BERLINGO Kastenwagen Zubehörprospekt.							
Für Kastenwagen L1 (2.250 x 1.300 mm)	474,-	564,06	O	O/-	O/-	-	-
Für Kastenwagen L2 (2.500 x 1.300 mm)	475,-	565,25	-	O/-	O/-	O	-
Bodenplatte Holz, Materialstärke: 9 mm inkl. der Zurrösen							
Für Kastenwagen L1 (2.250 x 1.300 mm)	167,-	198,73	O	-	-	O	O
Für Kastenwagen L2 (2.500 x 1.300 mm)	178,-	211,82	O	-	-	O	O
Alarmanlage an Original-Funksteuerung							
Innenraumschutz und Aufbruchschutz	306,-	364,14	O	O	O	O	O
Satz Sicherheitsgitter für Hintertürscheiben	118,-	140,42	O	O/-	O	-	O
Einparkhilfe hinten							
Einparkhilfe mit 4 in die Stoßstange versenkten Sensoren. Montagezeit ca. 90 Minuten. Abbildungen siehe BERLINGO Kastenwagen Zubehörprospekt.	186,-	221,34	O	O	O	O	O
Einparkhilfe vorn	189,-	224,91	O	O	O	O	O
Abbildungen siehe BERLINGO Kastenwagen Zubehörprospekt.							
PARROT Asteroid	253,-	301,07	O/-	O/-	-	O/-	O/-
Kfz-Empfänger mit Webservice-Anwendungen, Sprachsteuerung und Freisprechfunktion.							
Mobile GPS-Navigation Modell „TomTom Start 25 EU Traffic“	151,-	179,69	O	O	O	O	O
IQ-Routes – damit fahren Sie zu jeder Tageszeit die cleverste Route. Kartenmaterial für West- und Osteuropa (45 Länder).							
Mobile GPS-Navigation Modell „Becker Active 43 Talk“	168,-	199,92	O	O	O	O	O
4,3 Zoll Touchscreen entspiegelt, Becker OneShot Sprachsteuerung, TMC, echte 3D Geländeansicht, Text-to-Speech, Bluetooth Freisprecheinrichtung, Becker EasyClick Aktivhalter, Kartenmaterial für Europa (43 Länder).							
Mobile GPS-Navigation Modell „Garmin nüvi 3790T - TMC pro“	252,-	299,88	O	O	O	O	O
4,3 Zoll Multitouch Display, Sprachsteuerung, ecoRoutes – spart Sprit und bares Geld, nüRoutes – Technologie und Traffic Trends, Bluetooth Freisprecheinrichtung integriert, Navteq Traffic (TMC pro) und Europa Lizenz für Premium Verkehrsdienste, Kartenmaterial für West- und Osteuropa (43 Länder).							
Aktivhalterung nüvi 3790 mit Lautsprechern + Saugnapfhalterung	25,-	29,75	O	O	O	O	O
Winterbereifung 15 Zoll	400,-	476,-	O	O	O	O	O
Kompletter Satz auf Stahlfelge mit Kleber-Bereifung 195/65/15 Krisalp HP2 91 T.							
Umrüstung auf Flüssiggasbetrieb	ab 1.385,-	1.648,15	O	O	O	O	O
Für verschiedene Benzin (Bsp. VTi 95). Montagezeit ca. 7 Stunden.							
Webasto Standheizung TT-C mit Vorwählur für Benzin	1.178,-	1.401,82	O	O	O	O	O
Montagezeit: ca. 5 Stunden							
Navteq Navigationskarten	199,00	236,81	O	O	O	O	O
Update für Europa für das Navigationssystem MyWay (RNEG). Ihr CITROËN Vertragspartner berät Sie gerne.							

● = Serie, O = Option, P = Bestandteil eines Optionspaketes, - = nicht lieferbar

¹⁾ Licht- und Sichtundurchlässiger Dämm-Einsatz

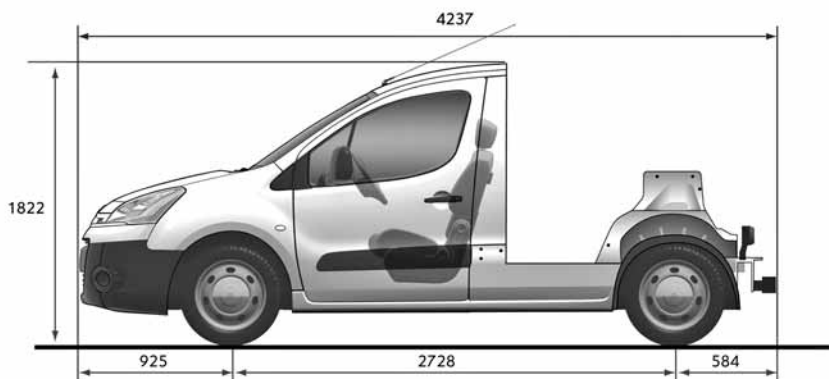
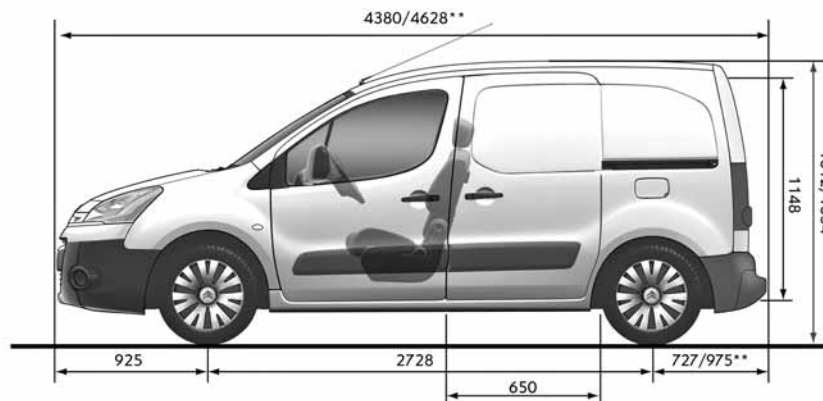
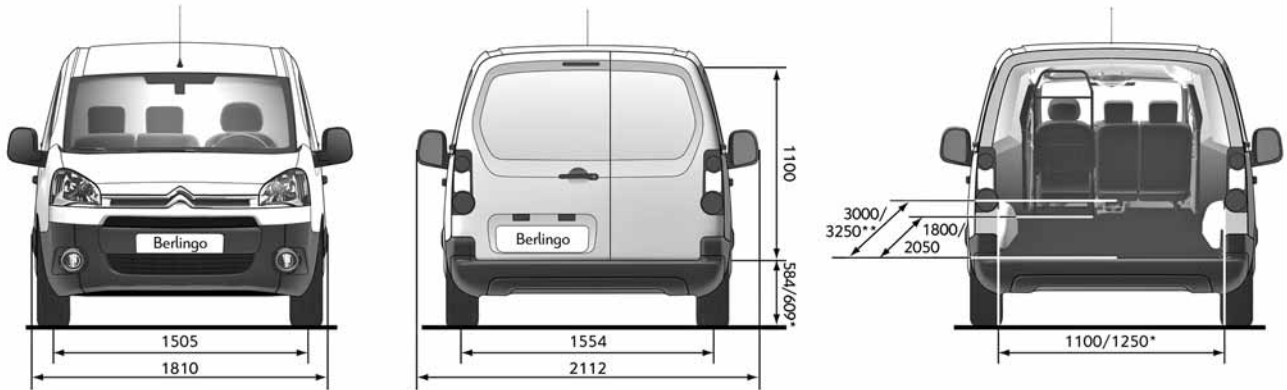
²⁾ Nicht i.V.m. mit Navigationssystem „My Way“

³⁾ Nur i.V.m. mit Radio CD-MP3

⁴⁾ Serienausstattung für eHDi 90 EGS6

Für Ihren CITROËN steht Ihnen ein umfangreiches Business-Angebot an Garantie-, Wartungs- und Serviceleistungen zur Verfügung, das an Ihre Bedürfnisse angepasst ist. Ihr CITROËN Vertragspartner gibt Ihnen gerne weitere Informationen und erstellt Ihnen auf Wunsch ein individuelles, unverbindliches Angebot.

Maßzeichnungen



- * Höhe Ladekante: L1/L1 mit erhöhter Nutzlast
- ** Nutzbreite zw. den Heckflügelüren: min./max.
- *** L1/L2
- **** L1/L1 mit erhöhter Nutzlast

CITROËN BANK

Alles aus einer Hand: • Finanzierung • Leasing • Versicherungen

Die Vorteile auf einen Blick:

- günstige und individuell auf Ihre Bedürfnisse abgestimmte Konditionen,
- gleichbleibende und vorhersehbare Kostenbelastung,
- persönliche und unkomplizierte Beratung in entspannter Atmosphäre.
- Fragen Sie Ihren CITROËN Händler: Er macht Ihnen gerne ein Angebot.

M5610312 KW

CITROËN DEUTSCHLAND GmbH • André-Citroën-Str. 2 • 51149 KÖLN • www.citroen.de

CRÉATIVE TECHNOLOGIE

