

CITROËN C3

PREISE • TECHNISCHE DATEN • AUSSTATTUNGEN

STAND: 26. MÄRZ 2012



CITROËN

KAROSSERIE	MOTORISIERUNG			AUSSTATTUNG	PREIS (inkl. 19% MwSt.)
5-Türer	Benziner				
	1.1	Manuell	44 kW	Attraction	12.800,-
	1.4	Manuell	54 kW	Attraction	13.350,-
	1.4	Manuell	54 kW	Tendance	15.050,-
	VTi 95	Manuell	70 kW	Tendance	15.900,-
	VTi 95	EGS ¹⁾	70 kW	Tendance	16.500,-
	VTi 95	Manuell	70 kW	Exclusive	17.900,-
	VTi 95	EGS ¹⁾	70 kW	Exclusive	18.500,-
	VTi 120	Manuell	88 kW	Tendance	16.900,-
	VTi 120	Manuell	88 kW	Exclusive	18.900,-
	VTi 120	Automatik	88 kW	Exclusive	20.000,-
	Diesel				
	HDi 70	Manuell	50 kW	Attraction	15.150,-
HDi 70	Manuell	50 kW	Tendance	16.850,-	
e-HDi 70 <i>airdream</i> [®]	EGS ¹⁾	50 kW	Tendance	17.750,-	
e-HDi 90 <i>airdream</i> [®]	Manuell	68 kW	Tendance	17.850,-	
e-HDi 90 <i>airdream</i> [®]	EGS6 ²⁾	68 kW	Tendance	18.550,-	
e-HDi 90 <i>airdream</i> [®]	Manuell	68 kW	Exclusive	19.850,-	
e-HDi 90 <i>airdream</i> [®]	EGS6 ²⁾	68 kW	Exclusive	20.550,-	
e-HDi 110 <i>airdream</i> [®]	6-Gang-Manuell	82 kW	Exclusive	20.700,-	

¹⁾ EGS = Automatisiertes 5-Gang Schaltgetriebe

²⁾ EGS6 = Automatisiertes 6-Gang Schaltgetriebe

Die Preisangaben sind unverbindliche Preisempfehlungen der CITROËN DEUTSCHLAND GmbH, ohne Überführung. Die CITROËN Werke behalten sich Änderungen von Konstruktion und Ausstattung ohne vorherige Ankündigung vor. Ihr CITROËN Vertragspartner informiert Sie gern.

airdream[®]

Mit dem Umweltlabel „CITROËN Airdream“ werden nur die besten von CITROËN entwickelten Technologien ausgezeichnet. Dazu zählen die Micro-Hybrid-Technologie e-HDi, die Voll-Hybrid-Technologie Hybrid 4 sowie der Elektro-Antrieb Full Electric. All diese umweltfreundlichen Technologien sollen in Zukunft nicht nur vor den negativen Auswirkungen der Klimaerwärmung, sondern auch vor dauerhaft hohen Kraftstoffpreisen schützen. Zur einfachen Erkennung sind die Fahrzeugmodelle mit entsprechender Technologie mit dem Zusatz „Airdream“ versehen.



Modell	Attraction	Tendance	Exclusive
AUSSENAUSSTATTUNG			
Außenspiegel:			
- elektrisch einstellbar	●	●	●
- elektrisch anklappbar und beheizbar	-	P	●
- Gehäuse teillackiert in Wagenfarbe	●	●	●
- Fuß in Schwarz	●	●	●
Chromdekor:			
- Chromleiste für Heckklappe im unteren Bereich	-	-	●
- Chromleistenumrandung für Kühlergrill	-	●	●
- Chromleisten für Seitenfenstereinfassungen im unteren Bereich	-	-	●
Räder und Reifen:			
Stahlfelgen 15-Zoll mit Radzierkappen „Asteroidea“ bzw. „Airflow“ für HDi 70	●	-	-
Stahlfelgen 15-Zoll mit Radzierkappen „Whaletail“ bzw. „Airflow“ für HDi 70, e-HDi 70 Airdream, e-HDi 90 Airdream und e-HDi 90 Airdream EGS6	-	●	-
Stahlfelgen 16-Zoll mit Radzierkappen „Nuclear“ für VTi 95 oder „Airflow“ HDi 70, e-HDi 90 Airdream	-	O	-
Leichtmetallfelgen 16-Zoll „Valonga“	-	-	●
Leichtmetallfelgen 17-Zoll „Sonneberg“	-	-	O / P
Reparaturkit mit Pannenspray	●	●	●
Stoßfängereinsätze:			
- schwarz unlackiert	●	-	-
- schwarz lackiert	-	●	●
Türgriffe:			
- schwarz unlackiert	●	-	-
- in Wagenfarbe lackiert	-	●	-
- in Chrom-Dekor	-	-	●
TECHNIK			
Stop und Start System inkl. Bremsenergieerückgewinnung (nur für e-HDi 70 Airdream EGS, e-HDi 90 Airdream, e-HDi 90 Airdream EGS6 und e-HDi 110 Airdream)	-	●	●
SICHERHEIT			
6 Airbags:			
- Frontairbags für Fahrer und Beifahrer, adaptiv, Beifahrerairbag abschaltbar	●	●	●
- Seitenairbags	●	●	●
- Kopfairbags links und rechts für Front- u. Rücksitzpassagiere (außer hinten Mitte)	P	●	●
Antiblockiersystem (ABS) mit elektronischem Bremskraftverteiler und Bremsassistent	●	●	●
Automatische Aktivierung der Warnblinkanlage bei starker Verzögerung oder im Falle eines Aufpralls	●	●	●
Automatische Fahrverriegelung der Türen und des Kofferraums	●	●	●
Bremsassistent	●	●	●
Einparkhilfe mit Abstandssensoren hinten (akustisch) ³⁾	-	P	●
Elektronisches Stabilitätsprogramm (ESP) inkl. Antriebsschlupfregelung (ASR)	●	●	●
Gurtsystem:			
- Sicherheitsgurte vorn mit pyrotechnischen Gurtstraffern und Gurtkraftbegrenzer	●	●	●
- 3 Dreipunktsicherheitsgurte hinten	●	●	●
- Warnhinweis für nicht angelegten Sicherheitsgurt des Fahrers	●	●	●
- Warnhinweis für nicht angelegten Sicherheitsgurt des Beifahrers	P	●	●
Kindersicherheit:			
- Isofix-Kindersitzbefestigungen hinten äußere Sitze	●	●	●
- Kindersicherung (elektrisch) der Türen hinten	-	P	●
- Kindersicherung (mechanisch) der Türen hinten	●	●	-
Zentralverriegelung mit Hochfrequenzfernbedienung und Lokalisierungsfunktion	●	●	●
LICHT UND SICHT			
Automatische Fahrlichteinschaltung und Scheibenwischer mit Regensensor	-	-	P
Halogen-Scheinwerfer in Bumerang Form	●	●	●
Innenspiegel automatisch abblendbar	-	-	P
Nebelscheinwerfer	-	●	●
ZENITH-Windschutzscheibe mit großer Sichtfläche:			
- Scheibe im oberen Bereich dunkel getönt	-	P	●
- Verdunklungsrollo mit Längsverschiebung und zwei integrierten Sonnenschutzblenden	-	-	-
- Deckenleuchte hinten und seitliche Leseleuchten vorn	-	-	-
Fenster Hinten dunkel getönt	-	-	O
INSTRUMENTE UND BEDIENUNGSELEMENTE			
Anzeige für optimalen Gangwechsel	●	●	● ²⁾
Bordcomputer	●	●	●
Drehzahlmesser	●	●	●
Geschwindigkeitsregler und -begrenzer	P	●	●
Multifunktionsdisplay mit:			
- Anzeigen für Datum, Uhrzeit und Außentemperatur	●	●	●

● = Serie, O = Option, - = nicht verfügbar, P = Bestandteil eines Options-Paketes

²⁾ Nicht für VTi 120 Automatik³⁾ Nur in Verbindung mit Connecting-Box oder Navigationssystem „My Way“ akustisch/optisch

Modell	Attraction	Tendance	Exclusive
INNEN- UND KOMFORTAUSSTATTUNG			
Ablagefächer:			
– Ablagefach in der Mittelkonsole	●	●	●
– Handschuhfach, beleuchtet	●	●	●
– Mittelarmlehne mit Staufach	–	–	●
– Taschen an den Rückseiten der Vordersitze	–	●	●
– Schublade unter dem Fahrersitz	–	–	●
Armaturenbrett geschäumt	–	●	●
Armaturenbrett Dekor „Cubic“ (Look: anthrazit, gebürstet)	–	P	●
Beleuchtung:			
– Deckenleuchte hinten und seitliche Leseleuchten vorn	–	P	●
Fenster:			
– Elektrische Fensterheber vorn	●	●	●
– Elektrische Fensterheber hinten	–	P	●
– Komfortschaltung und Einklemmschutz für elektrische Fensterheber Fahrerseite	–	●	●
– Komfortschaltung und Einklemmschutz für elektrische Fensterheber Beifahrerseite	–	P	●
Innenraum-Parfumsponder	–	P	P
Lenkrad:			
– Lenkrad, unten abgeflacht, in Höhe und Reichweite verstellbar	●	●	●
– Lederlenkrad	–	●	●
– Lederlenkrad mit Einsätzen in Aluminium-Look	–	–	●
– Servolenkung, elektrisch mit variabler Unterstützung	●	●	●
12-V Steckdose	●	●	●
SITZE			
Sitze für Fahrer und Beifahrer:			
– Fahrersitz manuell in der Höhe verstellbar	●	●	●
– Kopfstützen vorn in der Höhe verstellbar	●	●	●
– Mittelarmlehne vorne inkl. Staufach	–	–	●
Sitze für Fondpassagiere:			
– Rücksitzbank, zweigeteilte Rückenlehne (40 zu 60)	●	●	●
– Kopfstützen auf allen drei Plätzen versenkbar	●	●	●
Polster:			
– Stoff „Omni-Crêpe“, Schwarz/Anthrazit	●	–	–
– Stoff „Fyber“, Anthrazit	P	●	–
– Stoff-Dynamica „Tressé Capcove/Omni Crêpe“, Schwarz (Beige i. V. m. Außenfarbe „Mativoire-Beige“)	–	–	●
– Leder-Paket „Claudia“: Schwarze Lederpolsterung ¹⁾ der Sitze teilweise perforiert inkl. Sitzheizung vorne	–	–	O / P ³⁾
LÜFTUNG UND KLIMAAANLAGE			
Klimaanlage mit manueller Regelung	O / P	●	–
Klimaanlage mit vollautomatischer Regelung	–	P	●
Umluftschaltung	●	●	●
Aktivkohlefilter	–	–	●
Pollenfilter	●	●	●
RADIO-, KOMMUNIKATIONS- UND NAVIGATIONSSYSTEME			
Radiovorrichtung bestehend aus: Antenne und Verkabelung vorne	●	●	●
Radio RD4 CD-Player inkl. MP3 Abspielfunktion, Lenkradfernbedienung und AUX-Eingang	P	●	●
Connecting-Box (USB-Anschluss, inkl. Bluetooth®-Freisprecheinrichtung)	–	O ²⁾	–
HiFi-System inkl. USB-Anschluss und Bluetooth®-Freisprecheinrichtung:			
– zusätzlicher Lautsprecher mittig im Armaturenbrett integriert	–	P ²⁾	O / P ²⁾
– Subwoofer im Kofferraum	–	–	–
Navigationssystem „My Way“ inkl. HiFi-System und Bluetooth®-Freisprecheinrichtung (inkl. Klimaanlage mit vollautomatischer Regelung):			
– 7 Zoll Farbbildschirm im 16:9 Format	–	–	–
– Bluetooth®-Freisprecheinrichtung	–	–	–
– Europakarte auf SD-Speicherkarte	–	P ²⁾	O / P ²⁾
– Kartografische 2D-Darstellung oder Vogelperspektive inkl. Straßennamen	–	–	–
– Traffic-Message-Channel (TMC) und dynamischer Routenführung	–	–	–
– zusätzlicher Lautsprecher mittig im Armaturenbrett integriert	–	–	–
– Subwoofer im Kofferraum	–	–	–

● = Serie, O = Option, – = nicht verfügbar, P = Bestandteil eines Options-Paketes

¹⁾ Sitzkontaktflächen in Leder

²⁾ Connecting-Box, bzw. HiFi-System inkl. USB-Anschluss sind nicht kombinierbar mit dem Navigationssystem „My Way“

³⁾ Nicht bestellbar mit Karosseriefarbe Boticelli-Blau

Modell	Preis inkl. 19% MwSt.	Attraction	Tendance	Exclusive
OPTIONSPAKETE ¹⁾				
Audio-Sicherheits-Paket: – Radio RD4 CD-Player inkl. MP3 Abspielfunktion, Lenkradfernbedienung und AUX-Eingang – Sicherheitspaket: Kopfairbags, Geschwindigkeitsregler+ -begrenzer – Stoff „Fyber“ Anthrazit	800,-	O	–	–
Audio-Klima-Paket: – Radio RD4 CD-Player inkl. MP3 Abspielfunktion, Lenkradfernbedienung und AUX-Eingang – Klimaanlage mit manueller Regelung	1.290,-	O	–	–
City-Paket: – Außenspiegel elektrisch anklappbar und beheizbar – Einparkhilfe mit Abstandssensoren hinten (akustisch) ²⁾ – Elektrische Fensterheber hinten und Einklemmschutz für die elektrischen Fensterheber Beifahrerseite – Kindersicherung (elektrisch) der Türen hinten	490,-	–	O	●
Klima-Design-Paket: – Klimaanlage mit vollautomatischer Regelung – Mittelarmlehne – Leichtmetallfelgen 16-Zoll „Valonga“ auf Bereifung 195/55 R16	790,-	–	O	–
Navigation „My Way“ HiFi-Paket inkl. Klimaanlage mit vollautomatischer Regelung: – Navigationssystem „My Way“ inkl. HiFi-System und Bluetooth®-Freisprecheinrichtung – Klimaanlage mit vollautomatischer Regelung – Amaturenbrett Dekor „Cubic“ (Look: anthrazit, gebürstet)	1.390,-	–	O	–
Navigation „My Way“ HiFi-Paket inkl. Klima-Design-Paket: – Navigationssystem „My Way“ inkl. HiFi-System und Bluetooth®-Freisprecheinrichtung – Klimaanlage mit vollautomatischer Regelung – Leichtmetallfelgen 16-Zoll „Valonga“ – Amaturenbrett Dekor „Cubic“ (Look: anthrazit, gebürstet)	1.740,-	–	O	–
Sicht-Paket: – Automatische Fahrlichteinschaltung und Scheibenwischer mit Regensensor – Innenspiegel automatisch abblendbar – LED Lichtleiste mit 3 LEDs oberhalb des Innenspiegels	250,-	–	–	O
Zénith-Paket: – Deckenleuchte hinten und seitliche Leseleuchten vorn – Verdunklungsrollo mit Längsverschiebung und zwei integrierten Sonnenschutzblenden – ZENITH-Windschutzscheibe mit großer Sichtfläche, im oberen Bereich dunkel getönt	400,-	–	O	●
Luxus-Paket ³⁾ – Navigationssystem „MyWay“ inkl. HiFi-System und Bluetooth®-Freisprecheinrichtung – Leichtmetallfelgen 17-Zoll „Sonneberg“ auf Bereifung 205/45 R17 V	1.490,-	–	–	O
Luxus-Paket – Navigationssystem „MyWay“ inkl. HiFi-System und Bluetooth®-Freisprecheinrichtung – Leder-Paket „Claudia“ inkl. Sitzheizung vorne – Leichtmetallfelgen 17-Zoll „Sonneberg“ auf Bereifung 205/45 R17 V	1.990,-	–	–	O
Fenster hinten dunkel getönt	100,-	–	–	O

● = Serie, O = Option, – = nicht verfügbar, P = Bestandteil eines Options-Paketes

¹⁾ Hinweis zu den Paketen:

- Attraction: die zwei Audio-Pakete sind nicht miteinander kombinierbar
- Tendance: Optionspakete mit dem Navigationssystem „My Way“ sind nicht kombinierbar mit der Einzeloption Connecting-Box

²⁾ Nur in Verbindung mit Connecting-Box oder Navigationssystem „My Way“ akustisch und optisch

³⁾ Nur bestellbar mit Karosseriefarbe Boticelli-Blau

Modell	Preis inkl. 19% MwSt.	Attraction	Tendance	Exclusive
OPTIONEN				
AUSSENAUSSTATTUNG				
Leichtmetallfelgen 17-Zoll „Sonneberg“	390,-	–	–	○
Ersatzrad 15 Zoll (nur für Versionen mit 15-Zoll Rädern)	90,-	○	○	–
Notrad (nur für Versionen mit 16-Zoll)	90,-	–	○	○
Metallic-Lackierung	450,-	○	○	○
Sonderlackierung Botticelli-Blau für Exclusive	215,-	–	–	○
LÜFTUNG UND KLIMAAANLAGE				
Klimaanlage mit manueller Regelung	1.190,-	○	●	–
RADIO-, KOMMUNIKATIONS- UND NAVIGATIONSSYSTEME ¹⁾				
Connecting-Box (USB-Anschluss inkl. Bluetooth®-Freisprecheinrichtung)	300,-	–	○	–
HiFi-System inkl. USB-Anschluss und Bluetooth®-Freisprecheinrichtung	490,-	–	–	○
Navigationssystem „My Way“ inkl. HiFi-System und Bluetooth®-Freisprecheinrichtung	1.140,-	–	–	○
SITZE				
Leder-Paket „Claudia“: Schwarze Lederpolsterung der Sitze, teilweise perforiert inkl. Sitzheizung vorne und Beifahrersitz manuell in der Höhe verstellbar	890,-	–	–	○ ²⁾
ZUBEHÖR (Preise zzgl. Montage und evtl. TÜV-Gebühren)				
Anhängerkupplung C3, starre Ausführung Komplett inklusive 13-poligem Kabelsatz. Montagezeit: ca. 150 Minuten. Abbildung siehe C3 Zubehörprospekt.	334,-	○	○	○
Anhängerkupplung C3, abnehmbare Ausführung Komplett inklusive 13-poligem Kabelsatz. Montagezeit: ca. 150 Minuten. Abbildung siehe C3 Zubehörprospekt.	463,-	○	○	○
Freisprecheinrichtung Bluetooth „MKi 9100“ Zum Festeinbau, mit Bedienteil und OLED-Display, Audiostreaming (A2DP) von MP3-Musik-Daten vom Handy zur Audioanlage, USB- und iPod-Anschluss, inkl. speziellem Anschluss-Interface, Montagezeit: ca. 60 Minuten.	216,-	○	○	○
Connecting-Box Anschlussmöglichkeit, den MP3 Player, USB-Stick oder iPod über die Audioanlage RD4/MP3, MyWay (RNEG), RT3, RT4, RT4 Eco, RT5 (Navidrive) zu bedienen. Montagezeit: ca. 75 Minuten. Abbildungen siehe C3 Zubehörprospekt. ¹⁾	194,-	○	○	○
Mittelarmlehne vorne mit Ablagefach Montagezeit: ca. 60 Minuten. Abbildung siehe C3 Zubehörprospekt.	164,-	○	○	–
Lederlenkrad mit Aluminium-Applikationen Montagezeit: ca. 20 Minuten. Abbildung siehe C3 Zubehörprospekt.	170,-	○	○	–
Verkleidungssatz für Armaturenbrett in weiß Beinhaltet 1 Belüftungsdüse links, 1 Belüftungsdüse rechts, 1 Leiste, 1 Kombiinstrument. Montagezeit: ca. 35 Minuten. Weitere Farbvarianten erhältlich.	160,-	○	○	○
Einparkhilfe vorne	224,-	○	○	○
Einparkhilfe hinten	221,-	○	○	–
Einparkhilfe für vorne oder hinten mit je 4 in die Stoßstange versenkten Sensoren. Montagezeit: je ca. 130 Minuten. Abbildungen siehe C3 Zubehörprospekt.				
Mobile GPS-Navigation Modell „Becker Active 43 Talk“ inkl. Bluetooth und Kartenmaterial von 19 Ländern	199,-	○	○	○
Mobile GPS-Navigation Modell „TomTom Start 25 EU Traffic“ IQ-Routes – damit fahren Sie zu jeder Tageszeit die cleverste Route. Kartenmaterial für West- und Osteuropa (45 Länder)	179,-	○	○	○
Mobile GPS-Navigation Modell „Garmin nüvi 3790T - TMC pro“ 4,3 Zoll Multitouch Display, Sprachsteuerung, ecoRoutes – spart Sprit und bares Geld, nüRoutes – Technologie und Traffic Trends, Bluetooth Freisprechanlage integriert, Navteq Traffic (TMC pro) und Europa Lizenz für Premium Verkehrsdienste, Kartenmaterial für West- und Osteuropa (43 Länder)	299,-	○	○	○
Dachgrundträger für C3 mit ZENITH-Windschutzscheibe Abschließbare Grundträgerstangen inkl. Abdeckungen für die Dachzierleiste. Montagezeit: ca. 30 Minuten. Abbildung siehe C3 Zubehörprospekt.	171,-	–	○	○
Dachgrundträger für C3 Abschließbare Grundträgerstangen inkl. Abdeckungen für die Dachzierleiste. Montagezeit: ca. 30 Minuten. Abbildung siehe C3 Zubehörprospekt.	171,-	○	–	–
Webasto Standheizung TT-C mit Vorwahrer für verschiedene Benziner Montagezeit: ca. 6,5 Stunden	1.052,-	○	○	○
Umrüstung auf Flüssiggasantrieb für verschiedene Benziner (Bsp. VTI 120) Montagezeit: ca. 7 Stunden	ab 1.703,-	○	○	○
Winterbereifung 15 Zoll Kompletter Satz auf Stahlfelge mit Kleber Bereifung 185/65/15 88T Krisalp HP2.	456,-	○	○	○

¹⁾ Bei Anschluss der Connecting-Box ist der Betrieb des optionalen CD-Wechslers nicht möglich.²⁾ Sitzkontaktflächen in Leder

Modell		1.1	1.4	VTi 95	VTi 95 EGS
Schadstoffklasse		EURO 5	EURO 5	EURO 5	EURO 5
Schlüsselnummer		35A0	35A0	35A0	35A0
Feinstaubplakette		grün			
MOTOR					
Bauart		4-Takt-Ottomotor	4-Takt-Ottomotor	4-Takt-Ottomotor	4-Takt-Ottomotor
Zylinderzahl / Anordnung		4 / in Reihe	4 / in Reihe	4 / in Reihe	4 / in Reihe
Anzahl Ventile		8	8	16	16
Hubraum	(cm ³)	1.124	1.360	1.397	1.397
Bohrung x Hub	(mm)	72 x 69	75 x 77	77 x 75	77 x 75
Nennleistung	kW (PS)	44 (60)	54 (73)	70 (95)	70 (95)
bei U/min		5.500	5.200	6.000	6.000
Maximales Drehmoment	(Nm)	94	118	136	136
bei U/min		3.300	3.300	4.000	4.000
Einspritzung		ger. Gemischbildung	ger. Gemischbildung	ger. Gemischbildung	ger. Gemischbildung
Turbolader		–	–	–	–
Kühlung		Wasserkühlung			
Partikelfilter (FAP)		–	–	–	–
KRAFTÜBERTRAGUNG					
Antrieb		Frontantrieb			
Getriebe		5-Gang manuell	5-Gang manuell	5-Gang manuell	5-Gang automatisiert
Lenkung		Elektrische Servolenkung mit geschwindigkeitsabhängiger Lenkunterstützung			
FAHRWERK					
Spur vorn	(mm)	1.465 – 1.469			
Spur hinten	(mm)	1.467 – 1.471			
Radstand	(mm)	2.451			
Aufhängung vorn		Typ McPherson			
Aufhängung hinten		Verformbarer Querträger			
Vorderradbremse		Innenbelüftete Scheibenbremsen			
Hinterradbremse		Trommelbremsen			
Wendekreis	(m)	10,2 - 10,4 (je nach Bereifung)			
NUTZRAUM					
Sitzplätze		5			
Laderaumvolumen bis unter Abdeckung	(l)	300 ¹⁾			
MASSE UND GEWICHTE ²⁾					
Länge	(mm)	3.941	3.941	3.941	3.941
Breite	(mm)	1.728	1.728	1.728	1.728
Höhe	(mm)	1.524 – 1.538	1.524 – 1.538	1.524 – 1.538	1.524 – 1.538
Leergewicht minimum ³⁾	(kg)	1.164	1.165	1.218	1.221
Zuladung ⁴⁾	(kg)	438	439	433	435
Zulässiges Gesamtgewicht	(kg)	1.527	1.529	1.576	1.581
Zulässiges Achslast vorn	(kg)	900	900	900	900
Zulässiges Achslast hinten	(kg)	790	790	790	790
Zulässiges Zuggesamtgewicht	(kg)	1.977	2.329	2.476	2.481
Anhängelast ungebremst	(kg)	450	550	570	570
Anhängelast gebremst bei 12% Steigung	(kg)	775	1.105	1.150	1.150
Anhängelast gebremst bei 12% Steigung bei max. Fz.Gew.	(kg)	450	800	900	900
Stützlast	(kg)	31	44	46	46
Dachlast	(kg)	70	70	70	70
BEREIFUNG					
Reifengröße		185/65 R15 T	185/65 R15 T 195/55 R16 T	185/65 R15T 195/55 R16T 205/45R17	185/65 R15T 195/55 R16T 205/45R17
FAHRLEISTUNGEN					
Höchstgeschwindigkeit	(km/h)	155	163	184	184
Beschleunigung von 0 auf 100 km/h	(sek.)	16,5	14,2	10,6	13,2
VERBRAUCHSWERTE (l/100 km) *					
Innerorts	(l)	7,9	8,0	7,6 15-Zoll 7,6 16-Zoll 7,7 17-Zoll	7,4 15-Zoll 7,4 16-Zoll 7,5 17-Zoll
Außerorts	(l)	4,9	4,9	4,8 15-Zoll 4,8 16-Zoll 4,9 17-Zoll	4,4 15-Zoll 4,4 16-Zoll 4,5 17-Zoll
Kombiniert	(l)	5,9	6,0	5,8 15-Zoll 5,8 16-Zoll 5,9 17-Zoll	5,5 15-Zoll 5,5 16-Zoll 5,6 17-Zoll
CO ₂ kombiniert	(g/km)	137	139	134 15-Zoll 134 16-Zoll 136 17-Zoll	127 15-Zoll 127 16-Zoll 129 17-Zoll
Effizienzklasse **		D	D	D D D	C C D
Kraftstoffart		Super bleifrei	Super bleifrei	Super bleifrei	Super bleifrei
Tankinhalt	(l)	50	50	50	50

¹⁾ Bei Wahl der Optionen Ersatzrad, Notrad oder HiFi-System, bzw. bei Wahl von Optionspaketen inkl. HiFi-System verringert sich das Kofferraumvolumen.

²⁾ Je nach Sonderausstattung ergeben sich individuelle Gewichte des Fahrzeugs und somit abweichende Verbraüche und CO₂-Emission.

³⁾ Fahrzeugleergewicht mit Fahrer 68 kg, 7 kg Gepäck und Kraftstoffbehälter zu 90% gefüllt, ermittelt nach der RL 92/91/EWG in der gegenwärtig geltenden Fassung.

⁴⁾ Die Zuladung beinhaltet 68 kg für den Fahrer und 7 kg für das Gepäck.

* Der angegebene Kraftstoffverbrauch und die CO₂-Emissionen wurden nach einheitlichen Prüfverfahren (VO (EG) 715/2007) in der gegenwärtig geltenden Fassung ermittelt.

** Die Fahrzeuge sind in Effizienzklassen von A+ bis G eingeteilt.

Weitere Informationen zum offiziellen Kraftstoffverbrauch und den offiziellen spezifischen CO₂-Emissionen neuer Personenkraftwagen können dem „Leitfaden über den Kraftstoffverbrauch und die CO₂-Emissionen neuer Personenkraftwagen“ entnommen werden, der an allen Verkaufsstellen kostenlos erhältlich ist oder über www.dat.de im Internet zum Download bereit steht.

Modell		VTi 120	VTi 120 Automatik			
Schadstoffklasse		EURO 5	EURO 5			
Schlüsselnummer		35A0	35A0			
Feinstaubplakette		grün				
MOTOR						
Bauart		Ottomotor	Ottomotor			
Zylinderzahl / Anordnung		4 / in Reihe	4 / in Reihe			
Anzahl Ventile		16	16			
Hubraum	(cm ³)	1.598	1.598			
Bohrung x Hub	(mm)	77 x 85,8	77 x 85,8			
Nennleistung	kW (PS)	88 (120)	88 (120)			
bei U/min		6.000	6.000			
Maximales Drehmoment	(Nm)	160	160			
bei U/min		4.250	4.250			
Einspritzung		ger. Gemischbildung	ger. Gemischbildung			
Turbolader		-	-			
Kühlung		Wasserkühlung				
KRAFTÜBERTRAGUNG						
Antrieb		Frontantrieb				
Getriebe		5-Gang manuell	Automatik 4-Gang			
Lenkung		Elektrische Servolenkung mit geschwindigkeitsabhängiger Lenkunterstützung				
FAHRWERK						
Spur vorn	(mm)	1.465 - 1.469				
Spur hinten	(mm)	1.467 - 1.471				
Radstand	(mm)	2.451				
Aufhängung vorn		Typ McPherson				
Aufhängung hinten		Verformbarer Querträger				
Vorderradbremse		Innenbelüftete Scheibenbremsen				
Hinterradbremse		Scheibenbremsen für VTi 120				
Wendekreis	(m)	10,2 - 10,4 (je nach Bereifung)				
NUTZRAUM						
Sitzplätze		5				
Laderaumvolumen bis unter Abdeckung	(l)	300 ¹⁾				
MASSE UND GEWICHTE ²⁾						
Länge	(mm)	3.941	3.941			
Breite	(mm)	1.728	1.728			
Höhe	(mm)	1.524 - 1.538	1.524 - 1.538			
Leergewicht minimum ³⁾	(kg)	1.215	1.253			
Zuladung ⁴⁾	(kg)	439	434			
Zulässiges Gesamtgewicht	(kg)	1.579	1.612			
Zulässiges Achslast vorn	(kg)	900	920			
Zulässiges Achslast hinten	(kg)	790	790			
Zulässiges Zuggesamtgewicht	(kg)	2.479	2.512			
Anhängelast ungebremst	(kg)	570	570			
Anhängelast gebremst bei 12% Steigung	(kg)	1.150	1.150			
Anhängelast gebremst bei 12% Steigung bei max. Fz.Gew.	(kg)	900	900			
Stützlast	(kg)	46	46			
Dachlast	(kg)	70	70			
BEREIFUNG						
Reifengröße	(mm)	185/65 R15T 195/55 R16T 205/45R17	195/55 R16T 205/45R17			
FAHRLEISTUNGEN						
Höchstgeschwindigkeit	(km/h)	190	190			
Beschleunigung von 0 auf 100 km/h	(s)	8,9	10,9			
VERBRAUCHSWERTE (l/100 km) *						
		15-Zoll	16-Zoll	17-Zoll	16-Zoll	17-Zoll
Innerorts	(l)	7,9	7,9	8,0	9,4	9,5
Außerorts	(l)	4,8	4,8	4,9	5,0	5,1
Kombiniert	(l)	5,9	5,9	6,0	6,6	6,7
CO ₂ kombiniert	(g/km)	136	136	138	153	155
Effizienzklasse **		D	D	D	E	E
Kraftstoffart		Super bleifrei			Super bleifrei	
Tankinhalt	(l)	50			50	

¹⁾ Bei Wahl der Optionen Ersatzrad, Notrad oder HiFi-System, bzw. bei Wahl von Optionspaketen inkl. HiFi-System verringert sich das Kofferraumvolumen.

²⁾ Je nach Sonderausstattung ergeben sich individuelle Gewichte des Fahrzeugs und somit abweichende Verbräuche und CO₂-Emission.

³⁾ Fahrzeugleergewicht mit Fahrer 68 kg, 7 kg Gepäck und Kraftstoffbehälter zu 90% gefüllt, ermittelt nach der RL 92/91/EWG in der gegenwärtig geltenden Fassung.

⁴⁾ Die Zuladung beinhaltet 68 kg für den Fahrer und 7 kg für das Gepäck.

* Der angegebene Kraftstoffverbrauch und die CO₂-Emissionen wurden nach einheitlichen Prüfverfahren (VO (EG) 715/2007) in der gegenwärtig geltenden Fassung ermittelt.

** Die Fahrzeuge sind in Effizienzklassen von A+ bis G eingeteilt.

Weitere Informationen zum offiziellen Kraftstoffverbrauch und den offiziellen spezifischen CO₂-Emissionen neuer Personenkraftwagen können dem „Leitfaden über den Kraftstoffverbrauch und die CO₂-Emissionen neuer Personenkraftwagen“ entnommen werden, der an allen Verkaufsstellen kostenlos erhältlich ist oder über www.dat.de im Internet zum Download bereit steht.

Modell		HDi 70	e-HDi 70 Airdream EGS	e-HDi 90 Airdream	e-HDi 90 Airdream EGS6	e-HDi 110 Airdream				
Schadstoffklasse		EURO 5	EURO 5	EURO 5	EURO 5	EURO 5				
Schlüsselnummer		35A0	35A0	35A0	35A0	35A0				
Feinstaubplakette				grün						
MOTOR										
Bauart		Dieselmotor mit Turbolader								
Zylinderzahl / Anordnung		4 / in Reihe	4 / in Reihe	4 / in Reihe	4 / in Reihe	4 / in Reihe				
Anzahl Ventile		8	8	8	8	8				
Hubraum	(cm ³)	1.398	1.398	1.560	1.560	1.560				
Bohrung x Hub	(mm)	73,7 x 82	73,7 x 82	75 x 88,3	75 x 88,3	75 x 88,3				
Nennleistung	bei U/min	50 (68)	50 (68)	68 (92)	68 (92)	82 (112)				
	bei U/min	4.000	4.000	4.000	4.000	3.600				
Maximales Drehmoment	(Nm)	160	160	230	230	270				
	bei U/min	1.750	1.750	1.750	1.750	1.750				
Einspritzung		Common-Rail-Direkteinspritzung								
Turbolader		variable Geometrie								
Kühlung		Wasserkühlung								
Partikelfilter (FAP)		●	●	●	●	●				
KRAFTÜBERTRAGUNG										
Antrieb		Frontantrieb								
Getriebe		5-Gang manuell	Elektronisch gesteuertes Fünfgang-Getriebe	5-Gang manuell	Elektronisch gesteuertes Sechsgang-Getriebe	6-Gang manuell				
Lenkung		Elektrische Servolenkung mit geschwindigkeitsabhängiger Lenkunterstützung								
FAHRWERK										
Spur vorn	(mm)	1.465 - 1.469								
Spur hinten	(mm)	1.467 - 1.471								
Radstand	(mm)	2.451								
Aufhängung vorn		Typ McPherson								
Aufhängung hinten		Verformbarer Querträger								
Vorderradbremse		Innenbelüftete Scheibenbremsen								
Hinterradbremse		Trommelbremsen, bzw. Scheibenbremsen für e-HDi 110								
Wendekreis	(m)	10,2 - 10,4 (je nach Bereifung)								
NUTZRAUM										
Sitzplätze		5								
Laderaumvolumen bis unter Abdeckung	(l)	300 ¹⁾								
MASSE UND GEWICHTE ²⁾										
Länge	(mm)	3.941	3.941	3.941	3.941	3.941				
Breite	(mm)	1.728	1.728	1.728	1.728	1.728				
Höhe	(mm)	1.524 - 1.538	1.524 - 1.539	1.524 - 1.538	1.524 - 1.538	1.524 - 1.538				
Leergewicht minimum ³⁾	(kg)	1.164	1.220	1.246	1.245	1.271				
Zuladung ⁴⁾	(kg)	417	443	454	464	452				
Zulässiges Gesamtgewicht	(kg)	1.506	1.610	1.625	1.634	1.648				
Zulässiges Achslast vorn	(kg)	900	900	900	900	920				
Zulässiges Achslast hinten	(kg)	790	790	790	790	790				
Zulässiges Zuggesamtgewicht	(kg)	2.281	2.233	2.525	2.534	2.532				
Anhängelast ungebremst	(kg)	570	570	570	570	570				
Anhängelast gebremst bei 12% Steigung	(kg)	950	950	1.150	1.150	1.150				
Anhängelast gebremst bei 12% Steigung bei max. Fz.Gew.	(kg)	700	700	900	900	900				
Stützlast	(kg)	46	46	46	46	46				
Dachlast	(kg)	70	70	70	70	70				
BEREIFUNG										
Reifengröße		185/65 R15T 195/55 R16T	185/65 R15T 195/55 R16T 205/45R17	185/65 R15T 195/55 R16T 205/45R17	185/65 R15T 195/55 R16T 205/45R17	195/55 R16T 205/45R17				
FAHRLEISTUNGEN										
Höchstgeschwindigkeit	(km/h)	163	165	180	183	190				
Beschleunigung von 0 auf 100 km/h	(sek.)	13,5	16,2	11,3	11,8	9,9				
VERBRAUCHSWERTE (l/100 km) *										
		15-Zoll	16-Zoll	15-Zoll	16-Zoll	17-Zoll	15-Zoll	16-/17-Zoll	16-/17-Zoll	
Innerorts	(l)	4,5	4,6	3,6	4,2	4,3	4,4	4,1	4,3	4,6
Außerorts	(l)	3,4	3,5	3,2	3,2	3,2	3,5	3,4	3,5	3,4
Kombiniert	(l)	3,8	3,9	3,4	3,6	3,6	3,8	3,6	3,8	3,8
CO ₂ kombiniert	(g/km)	99	101	87	93	95	99	95	99	99
Effizienzklasse **		A	B	A+	A+	A	A	A	A	A
Kraftstoffart		Diesel								
Tankinhalt	(l)	45								

¹⁾ Bei Wahl der Optionen Ersatzrad, Notrad oder HiFi-System, bzw. bei Wahl von Optionspaketen inkl. HiFi-System verringert sich das Kofferraumvolumen.

²⁾ Je nach Sonderausstattung ergeben sich individuelle Gewichte des Fahrzeugs und somit abweichende Verbräuche und CO₂-Emission.

³⁾ Fahrzeugleergewicht mit Fahrer 68 kg, 7 kg Gepäck und Kraftstoffbehälter zu 90% gefüllt, ermittelt nach der RL 92/91/EWG in der gegenwärtig geltenden Fassung.

⁴⁾ Die Zuladung beinhaltet 68 kg für den Fahrer und 7 kg für das Gepäck.

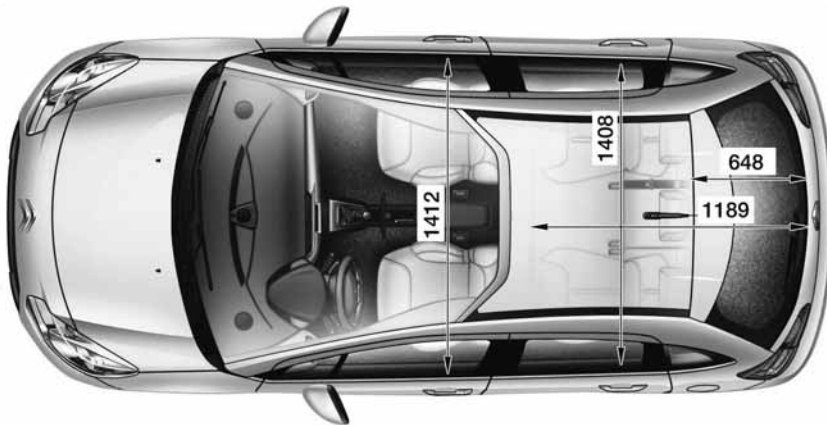
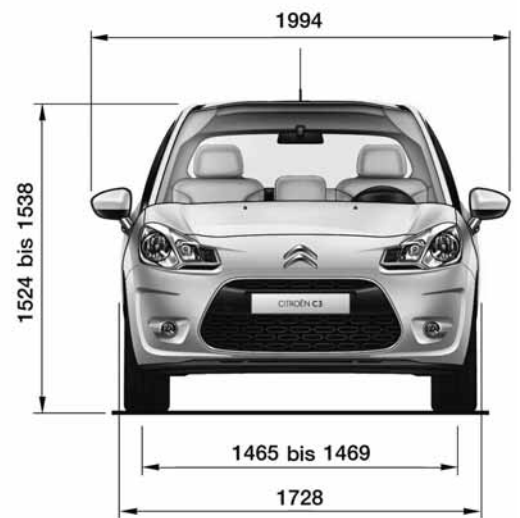
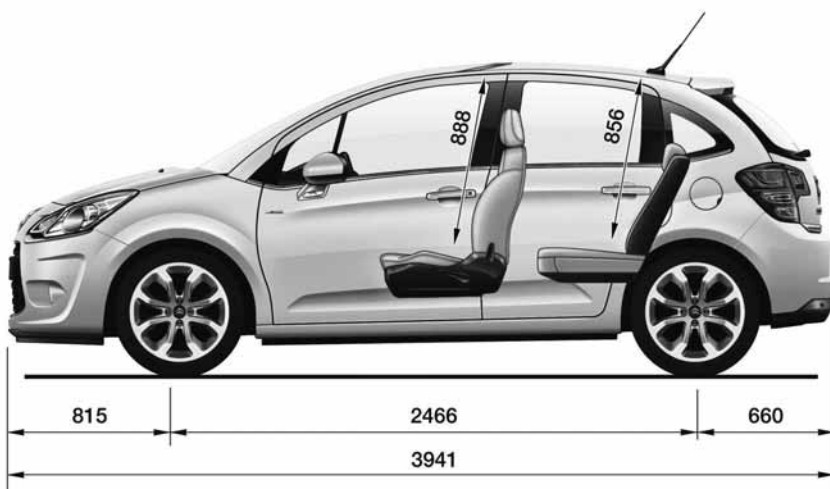
* Der angegebene Kraftstoffverbrauch und die CO₂-Emissionen wurden nach einheitlichen Prüfverfahren (VO (EG) 715/2007) in der gegenwärtig geltenden Fassung ermittelt.

** Die Fahrzeuge sind in Effizienzklassen von A+ bis G eingeteilt.

Weitere Informationen zum offiziellen Kraftstoffverbrauch und den offiziellen spezifischen CO₂-Emissionen neuer Personenkraftwagen können dem „Leitfaden über den Kraftstoffverbrauch und die CO₂-Emissionen neuer Personenkraftwagen“ entnommen werden, der an allen Verkaufsstellen kostenlos erhältlich ist oder über www.dat.de im Internet zum Download bereit steht.

Für Ihren CITROËN steht Ihnen ein umfangreiches Angebot an Garantie-, Wartungs- und Serviceleistungen zur Verfügung, das an Ihre Bedürfnisse angepasst ist. Ihr CITROËN Vertragspartner gibt Ihnen gerne weitere Informationen und erstellt Ihnen auf Wunsch ein individuelles, unverbindliches Angebot.

Maßzeichnungen



CITROËN BANK

Alles aus einer Hand: • Finanzierung • Leasing • Versicherungen

Die Vorteile auf einen Blick:

- günstige und individuell auf Ihre Bedürfnisse abgestimmte Konditionen,
- gleichbleibende und vorhersehbare Kostenbelastung,
- persönliche und unkomplizierte Beratung in entspannter Atmosphäre.
- Fragen Sie Ihren CITROËN Händler: Er macht Ihnen gerne ein Angebot.

M6960312 P

CITROËN DEUTSCHLAND GmbH • André-Citroën-Str. 2 • 51149 KÖLN • www.citroen.de

CRÉATIVE TECHNOLOGIE

