

CITROËN ë-SPACETOURER
**PREISE &
TECHNISCHE DATEN**



CITROËN ë-SPACETOURER – PREISE

AUFBAUFORM	GETRIEBE	KW (PS)	CO ₂ -AUSSTOSS ¹⁾ (G/KM)	ENERGIEVERBRAUCH IN KWH / 100 KM NACH WLTP ¹⁾	REICHWEITE IN KM NACH WLTP ¹⁾	PREIS IN € INKL. 19 % MWST.
ë-SPACETOURER FEEL M (RADSTAND (MM): 3.275)						
Elektromotor 136 – 50 kWh	Automatik	100 (136)	0	25,2	220	53.640,-
Elektromotor 136 – 75 kWh	Automatik	100 (136)	0	26,6–26,8	316–317	59.640,-
ë-SPACETOURER FEEL XL (RADSTAND (MM): 3.275)						
Elektromotor 136 – 50 kWh	Automatik	100 (136)	0	25,5–25,4	218–219	54.430,-
Elektromotor 136 – 75 kWh	Automatik	100 (136)	0	26,9–26,8	314–315	60.430,-
ë-SPACETOURER SHINE M (RADSTAND (MM): 3.275)						
Elektromotor 136 – 50 kWh	Automatik	100 (136)	0	26,1–25,2	213–221	61.360,-
Elektromotor 136 – 75 kWh	Automatik	100 (136)	0	27,8–26,7	304–316	67.360,-
ë-SPACETOURER SHINE XL (RADSTAND (MM): 3.275)						
Elektromotor 136 – 50 kWh	Automatik	100 (136)	0	26,4–25,3	210–219	62.150,-
Elektromotor 136 – 75 kWh	Automatik	100 (136)	0	27,9–26,9	303–314	68.150,-

1) Für alle Elektroversionen wurden die Energieverbrauchs- und CO₂-Emissionswerte nach dem neu eingeführten Prüfverfahren WLTP (Worldwide harmonized Light vehicles Test Procedure) ermittelt, das auch zur Ermittlung der KFZ-Steuer herangezogen wird. Die angegebenen Reichweiten und Werte stellen einen Durchschnittswert der jeweiligen Modellreihe dar. Sie können unter Alltagsbedingungen abweichen und sind von verschiedenen Faktoren abhängig, z. B. Ausstattung, gewählte Optionen, Bereifung, Außentemperatur, persönliche Fahrweise oder Streckenbeschaffenheit. Weitere Informationen zum offiziellen Kraftstoff- bzw. Energieverbrauch und zu den offiziellen spezifischen CO₂-Emissionen neuer Personenkraftwagen, gemäß amtlichem Messverfahren in der jeweils gültigen Fassung, können dem „Leitfaden über den Kraftstoffverbrauch, die CO₂-Emissionen und den Stromverbrauch aller neuen Personenkraftwagenmodelle, die in Deutschland zum Verkauf angeboten werden, entnommen werden, der an allen Verkaufsstellen kostenlos erhältlich ist oder über www.dat.de im Internet zum Download bereitsteht.

Alle Preise sind unverbindliche Preisempfehlungen der CITROËN DEUTSCHLAND GmbH zuzüglich Überführungskosten bis zum Vertragspartner. Mit Erscheinen dieser Preisliste verlieren alle vorhergehenden ihre Gültigkeit. Die Angaben und Abbildungen in dieser Unterlage sind verbindlich und stellen nur eine annähernde Beschreibung dar. CITROËN DEUTSCHLAND behält sich Änderungen des Liefergegenstandes gegenüber dieser Unterlage vor, z. B. im Hinblick auf technische Daten, Konstruktion, Ausstattung und äußeres Erscheinungsbild. Ihr CITROËN Vertragspartner informiert Sie gerne über etwaige Änderungen.

Preise sind unverbindliche Preisempfehlungen inkl. 19% MwSt. der CITROËN DEUTSCHLAND GMBH.

CITROËN ë-SPACETOURER – ÜBERSICHT SERIENAUSSTATTUNG

FEEL	SHINE
<ul style="list-style-type: none"> • ABS und ESC • Audio-System RCC DAB mit Bluetooth®-Freisprecheinrichtung und USB-Anschluss • 17-cm/7"-Touchscreen • Mirror-Screen mit Apple CarPlay™ und Android Auto • Außenspiegel elektrisch einstellbar, beheizbar und anklappbar • Berganfahrassistent • Fahrersitz in der Höhe verstellbar mit Armlehne • Doppelbeifahrersitz mit Ablagen • Fahrer- und Beifahrerairbag • Einparkhilfe hinten akustisch • Geschwindigkeitsregler und -begrenzer • Heckklappe beheizbar mit Scheibenwischer • Klimaanlage manuell • LED-Tagfahrlicht • Lenkrad höhen- und tiefenverstellbar • Nebelscheinwerfer • Schiebetür rechts manuell • Reihe 2: Sitzbank geteilt (60/40), umklappbar und herausnehmbar • Reihe 3: Sitzbank geteilt (60/40), umklappbar und herausnehmbar • Seitenscheiben Reihe 2 und 3 sowie Heckscheibe stärker getönt • 17-Zoll-Stahlfelgen mit Radzierblenden „Pentagon“ • Stoßfänger vorne und hinten in Wagenfarbe lackiert (hinten teillackiert in XL) • Vorhangairbags in Reihe 2 und 3 • Zentralverriegelung mit Fernbedienung • Schiebetür rechts und links manuell • Motorschutz (Unterfahrerschutz aus Metall) • Onboard-Charger (fahrzeugintegrierte Ladeinheit), 3-phasig (11 kW) • Feststellbremse elektrisch • Citroën Connect Box • Mode 3 Ladekabel (11 kW, 3-phasig), 6 Meter Länge 	<ul style="list-style-type: none"> • ABS und ESC • Citroën Connect Nav DAB • Fahrer- und Beifahrersitz elektrisch mit Lendenwirbelstütze, inklusive Sitzheizung auf beiden Seiten • Fußmatten in Reihe 1 und 2 • Gepäckraumabdeckung • Heckscheibe stärker getönt • Einparkhilfe hinten akustisch mit Rückfahrkamera • Innenspiegel automatisch abblendend • Keyless-System • Klimaautomatik (2-Zonen) • Multifunktions-Lederlenkrad • 17-Zoll-Leichtmetallfelgen „Curve“ Silber-Schwarz glanzgedreht inkl. Grip-Control • Citroën Connect Box • Reihe 1: Fahrer- und Beifahrersitz elektrisch in der Höhe verstellbar mit Armlehne • Reihe 2: Sitzbank geteilt (60/40) auf Schienen umklappbar und herausnehmbar • Reihe 3: Sitzbank geteilt (60/40) auf Schienen umklappbar und herausnehmbar • Rückfahrkamera auf 17-cm/7"-Touchscreen • Schiebetür rechts und links elektrisch mit Öffnungssensor • Seitenscheiben in Reihe 2 und 3 extra getönt • Seiten- und Kopfairbags in Reihe 1 • Polster: Leder „Claudia“ • Sonnenschutzrollos in Reihe 2 • Klappbare Tische hinter den Sitzen der Reihe 1 • Trittstufe beleuchtet in Reihe 1 und 2 • 12-Volt-Steckdose in Reihe 2 • Vorhangairbags in Reihe 2 und 3 • Xenon-Scheinwerfer • Zusatzklimaanlage hinten • Feststellbremse elektrisch • Innenspiegel automatisch abblendend
Ab € 53.640,-	Ab € 61.360,-

Alle Preise sind unverbindliche Preisempfehlungen der CITROËN DEUTSCHLAND GMBH zuzüglich Überführungskosten bis zum Vertragspartner.
Preise sind unverbindliche Preisempfehlungen in € inkl. 19% MwSt. der CITROËN DEUTSCHLAND GMBH.

Mit Erscheinen dieser Preisliste verlieren alle vorhergehenden ihre Gültigkeit. Die Angaben und Abbildungen in dieser Unterlage sind unverbindlich und stellen nur eine annähernde Beschreibung dar.
CITROËN DEUTSCHLAND behält sich Änderungen des Liefergegenstandes gegenüber dieser Unterlage vor, z. B. im Hinblick auf technische Daten, Konstruktion, Ausstattung und äußeres Erscheinungsbild.
Ihr freundlicher CITROËN Vertragspartner informiert Sie gerne über etwaige Änderungen.

CITROËN ë-SPACETOURER

SERIENAUSSTATTUNG

FEEL

SHINE

AUSSENAUSSTATTUNG

Außenspiegel elektrisch einstellbar, beheizbar und anklappbar	S	S
Außenspiegelkappen in Perla Nera Schwarz lackiert	S	S
Heckklappe beheizbar mit Scheibenwischer	S	–
Nebelscheinwerfer	S	S
Seitenleisten in Wagenfarbe lackiert	S	S
Stoßfänger vorne und hinten in Wagenfarbe lackiert (hinten teillackiert in XL)	S	S
Türgriffe in Chrom	–	S
Motorschutz (Unterfahrschutz aus Metall)	S	S

TÜREN

Schiebetür rechts und links	S	–
Elektrische Schiebetüren rechts und links mit Öffnungssensor	–	S

SICHERHEIT

ABS und ESC	S	S
Fahrer- und Beifahrerairbag	S	S
Feststellbremse elektrisch	S	S
Reifendruckkontrollsystem	S	S
Reifenreparatur-Kit mit Pannenspray	S	S
Seiten- und Kopfairbags in Reihe 1	S	S
Vorhangairbags in Reihe 2 und 3	S	S

LICHT & SICHT

Einzelne Leselampen in Reihe 2 und 3	S	S
Taschenlampe abnehmbar im Kofferraum	–	S
LED-Tagfahrlicht	S	S
Xenon-Scheinwerfer	P	S
Seitenscheiben in Reihe 2 und 3 extra getönt, Heckscheibe stärker getönt	P	S
Seitenscheiben in Reihe 2 und 3 sowie Heckscheibe stärker getönt	S	–
Regensensor	S	S
Lichtsensoren	S	S
Innenspiegel automatisch abblendend	P	S

FAHRERASSISTENZSYSTEME

Berganfahrassistent	S	S
Einparkhilfe hinten akustisch	S	S
Einparkhilfe hinten akustisch mit Rückfahrkamera	P	S
Geschwindigkeitsregler und -begrenzer	S	S
Keyless-System	P	S
Aufmerksamkeitsassistent	P	P
Citroën Connect Box – Notruf- und Assistance System	S	S

INSTRUMENTE & BEDIENUNGSELEMENTE

Bordcomputer	S	S
--------------	---	---

CITROËN ë-SPACETOURER

SERIENAUSSTATTUNG

FEEL

SHINE

SERIENAUSSTATTUNG	FEEL	SHINE
INNENAUSSTATTUNG		
Fußmatten in Reihe 1 und 2	–	S
Fußboden aus Gummibelag	S	–
Gepäckraumabdeckung	P	S
Lenkrad in der Höhe und Reichweite verstellbar	S	S
Multifunktions-Lederlenkrad	–	S
220-Volt-Steckdose in Reihe 2	–	S
Onboard-Charger (fahrzeugintegrierte Ladeinheit), 3-phasig (11 kW)	S	S
Mode 3 Ladekabel (11 kW, 3-phasig), 6 Meter Länge	S	S
AUDIO- & NAVIGATIONSSYSTEME		
Audioanlage RCC DAB – 17-cm/7"-Touchscreen – Bluetooth®-Freisprecheinrichtung – Mirror-Screen mit Apple CarPlay™ und Android Auto – USB-Anschluss	S	–
Citroën Connect Nav DAB – Spracherkennung – 17-cm/7"-Touchscreen – Bluetooth®-Freisprecheinrichtung – Mirror-Screen mit Apple CarPlay™ und Android Auto – USB-Anschluss	P	S
KOMFORTAUSSTATTUNG		
Klappbare Tische hinter den Sitzen der Reihe 1	–	S
Elektrische Fensterheber vorn mit Komfortschaltung	S	S
Klimaautomatik (2-Zonen)	P	S
Klimaanlage	S	–
Sonnenrollos in den Türen der Reihe 2	P	S
Sonnenschutzblenden mit Beleuchtung	S	S
Zentralverriegelung mit Fernbedienung	S	S
Zusatzklimaanlage hinten inkl. Klimaanlage manuell	P	S
SITZE		
9-Sitzer aus Stoff „Curitiba triton“ Reihe 1: Fahrersitz in der Höhe verstellbar mit Armlehne und Doppelbeifahrersitz mit Ablagen Reihe 2: Sitzbank geteilt (60/40), umklappbar und herausnehmbar Reihe 3: Sitzbank geteilt (60/40), umklappbar und herausnehmbar	S	–
8-Sitzer aus Leder „Claudia“ Reihe 1: Fahrer- und Beifahrersitz elektrisch in der Höhe verstellbar mit Armlehne Reihe 2: Sitzbank geteilt (60/40) auf Schienen umklappbar und herausnehmbar Reihe 3: Sitzbank geteilt (60/40) auf Schienen umklappbar und herausnehmbar	–	S
Sitzheizung für die vorderen Sitze	O/P	S
Massage-Funktion Fahrer- und Beifahrersitz	–	S
SITZBEZÜGE		
Leder „Claudia“	–	S
Stoff „Curitiba triton“	S	–
RÄDER		
17-Zoll-Stahlfelgen mit Radzierblenden "Pentagon" mit Sommerreifen	S	–
17-Zoll-Leichtmetallfelgen "Curve" Silber-Schwarz glanzgedreht mit Sommerreifen inkl. Grip-Control	–	S

(S) Serie (O) Option (P) Paket (–) Nicht verfügbar

CITROËN ë-SPACETOURER

OPTIONSPAKETE	CODES	FEEL	SHINE
Family Paket – 5-Sitzer aus Stoff „Cran Bleu“ Reihe 1: Fahrersitz in der Höhe verstellbar mit Armlehne und Einzelbeifahrersitz mit Armlehne umklappbar Reihe 2: Sitzbank geteilt (60/40) auf Schienen umklappbar und herausnehmbar Reihe 3: Ohne Sitze – Fußmatten in Reihe 2 und 3 – Sonnenschutzrollos in Reihe 2 – Stauraumfächer geschlossen: Armaturentafel zentral, Beifahrerseite unten – Sitzheizung für die vorderen Sitze – Klappstisch hinter den Einzelsitzen in Reihe 1	44FZ +AN00	1100,00	–
Family Paket Plus – 8-Sitzer aus Stoff „Cran Bleu“ Reihe 1: Fahrersitz in der Höhe verstellbar mit Armlehne und Einzelbeifahrersitz mit Armlehne umklappbar Reihe 2: Sitzbank geteilt (60/40) auf Schienen umklappbar und herausnehmbar Reihe 3: Sitzbank geteilt (60/40) auf Schienen umklappbar und herausnehmbar – Fußmatten in Reihe 2 und 3 – Sonnenschutzrollos in Reihe 2 – Stauraumfächer geschlossen: Armaturentafel zentral, Beifahrerseite unten – Gepäckraumabdeckung – Sitzheizung für die vorderen Sitze – Klappstisch hinter den Einzelsitzen in Reihe 1	44FZ	1100,00	–
VIP Paket – 6er-Sitzer aus „Leder Claudia“ Reihe 1: Fahrer- und Beifahrersitz elektrisch, in der Höhe verstellbar mit Armlehne Reihe 2: Zwei Einzelsitze auf Schienen mit Armlehne umklappbar und herausnehmbar Reihe 3: Zwei Einzelsitze auf Schienen mit Armlehne umklappbar und herausnehmbar – Multifunktionsstisch mit separaten Führungsschienen im Boden	AN01	–	600,00
VIP Paket Plus – 7-Sitzer aus „Leder Claudia“ Reihe 1: Fahrer- und Beifahrersitz elektrisch in der Höhe verstellbar mit Armlehne Reihe 2: Zwei Einzelsitze auf Schienen mit Armlehne umklappbar und herausnehmbar Reihe 3: Sitzbank geteilt (60/40) auf Schienen umklappbar und herausnehmbar – Multifunktionsstisch mit separaten Führungsschienen im Boden	AL35	–	600,00
Klima-Paket – Zusatzklimaanlage hinten – Klimaautomatik (2-Zonen) inkl. Heckscheibe beheizbar – 12V Steckdose in Reihe 2	NR02	900,00	–
Converter Paket – Vorrüstung für Anhängerkupplung (bitte fragen Sie nach einem Zubehörangebot) – Umbauersteckdose (Bei Feel)	BQ01	450,00	450,00
Komfort Paket – Elektrische Schiebetüren rechts und links mit Öffnungssensor – Keyless-System – Multifunktionslenkrad – 12V Steckdose in Reihe 2	WZ09	1600,00	–
Design Paket – Heckscheibe separat zu öffnen – Heck- und Seitenscheiben hinten, extra-dunkler getönt – Xenon-Scheinwerfer – 17-Zoll-Leichtmetallfelgen „Curve“ Silber-Schwarz glanzgedreht mit Sommerreifen	W007	1100,00	–
Driver Paket – Multifunktions-Lederlenkrad – Keyless-System – Innenspiegel automatisch abblendend – Grip Control	VH04	700,00	–
Connect Paket – Citroën Connect Nav DAB inkl. 17-cm / 7"-Touchscreen; Bluetooth; USB; Tri-Tuner; Mirror Screen; Sprachbedienung – Multifunktions-Lederlenkrad – Einparkhilfe hinten mit Rückfahrkamera	WLX7	700,00	–

CITROËN ë-SPACETOURER

OPTIONSPAKETE	CODES	FEEL	SHINE
Safety Paket <ul style="list-style-type: none">– Aktiver Notbremsassistent (Active Safety Brake) mit Kollisionswarner– Automatische Gefahrenbremsung– Toter-Winkel-Assistent– Einparkhilfe vorne akustisch– Multifunktionslenkrad (nur für Feel)– Spurassistent– Verkehrszeichnenerkennung– Aufmerksamkeitsassistent– Fernlichtassistent	LI01	1100,00	1100,00
Design Paket <ul style="list-style-type: none">– Multifunktionsdach Modutop (inkl. Glasdach, sechs Lufdüsen, drei Leselampen, Ambientebeleuchtung)– Heckscheibe separat zu öffnen	OK01	–	800,00

(S) Serie (-) Nicht verfügbar

Alle Preise sind unverbindliche Preisempfehlungen der CITROËN DEUTSCHLAND GmbH zuzüglich Überführungskosten bis zum Vertragspartner. Mit Erscheinen dieser Preisliste verlieren alle vorhergehenden ihre Gültigkeit. Die Angaben und Abbildungen in dieser Unterlage sind unverbindlich und stellen nur eine annähernde Beschreibung dar. CITROËN DEUTSCHLAND GMBH behält sich Änderungen des Liefergegenstandes gegenüber dieser Unterlage vor, z. B. im Hinblick auf technische Daten, Konstruktion, Ausstattung und äußeres Erscheinungsbild. Ihr CITROËN Vertragspartner informiert Sie gerne über etwaige Änderungen.

Preise sind unverbindliche Preisempfehlungen in € inkl. 19% MwSt. der CITROËN DEUTSCHLAND GMBH.

CITROËN ë-SPACETOURER

OPTIONEN	CODES	FEEL	SHINE
AUSSENAUSSTATTUNG			
Metallic-Lackierung	M0	900,-	900,-
SITZE			
Sitzheizung für die vorderen Sitze	NA01	350,-	S
SITZKOMBINATIONEN			
5er- Sitzer aus Stoff „Curitiba triton“ Reihe 1: Fahrersitz in der Höhe verstellbar mit Armlehne und Einzelbeifahrersitz mit Armlehne Reihe 2: Sitzbank geteilt (60/40), umklappbar und herausnehmbar	WAAS + AN00	0,-	-
5-Sitzer aus Stoff „Cran Blau“ ¹⁾ Reihe 1: Fahrersitz in der Höhe verstellbar mit Armlehne und Einzelbeifahrersitz mit Armlehne umklappbar Reihe 2: Sitzbank geteilt (60/40) auf Schienen umklappbar und herausnehmbar Reihe 3: Ohne Sitze	44FZ + AN00	1100,-	-
6er- Sitzer aus Leder „Claudia“ ²⁾ Reihe 1: Fahrer- und Beifahrersitz elektrisch, in der Höhe verstellbar mit Armlehne Reihe 2: Zwei Einzelsitze auf Schienen mit Armlehne umklappbar und herausnehmbar Reihe 3: Zwei Einzelsitze auf Schienen mit Armlehne umklappbar und herausnehmbar	AN01	-	600,-
6-Sitzer aus Stoff „Curitiba triton“ Reihe 1: Fahrersitz mit Armlehnen in der Höhe verstellbar und Doppelbeifahrersitz mit Ablagen Reihe 2: Sitzbank geteilt (60/40), umklappbar und herausnehmbar Reihe 3: ohne Sitze	AN00	0,-	-
7-er Sitzer aus Leder „Claudia“ ³⁾ Reihe 1: Fahrer- und Beifahrersitz elektrisch, in der Höhe verstellbar mit Armlehne Reihe 2: Zwei Einzelsitze auf Schienen mit Armlehne umklappbar und herausnehmbar Reihe 3: Sitzbank geteilt (60/40) auf Schienen umklappbar und herausnehmbar	AL35	-	600,-
8-Sitzer aus Leder „Claudia“ Reihe 1: Fahrer- und Beifahrersitz elektrisch in der Höhe verstellbar mit Armlehne Reihe 2: Sitzbank geteilt (60/40) auf Schienen umklappbar und herausnehmbar Reihe 3: Sitzbank geteilt (60/40) auf Schienen umklappbar und herausnehmbar	CYFX	-	S
8-Sitzer aus Stoff „Cran Blau“ ⁴⁾ Reihe 1: Fahrersitz in der Höhe verstellbar mit Armlehne und Einzelbeifahrersitz mit Armlehne umklappbar Reihe 2: Sitzbank geteilt (60/40) auf Schienen umklappbar und herausnehmbar Reihe 3: Sitzbank geteilt (60/40) auf Schienen umklappbar und herausnehmbar	44FZ	1100,-	-
8-Sitzer aus Stoff „Curitiba triton“ Reihe 1: Fahrersitz in der Höhe verstellbar mit Armlehne und Einzelbeifahrersitz mit Armlehne Reihe 2: Sitzbank geteilt (60/40), umklappbar und herausnehmbar Reihe 3: Sitzbank geteilt (60/40), umklappbar und herausnehmbar	WAAS	0,-	-
9-Sitzer aus Stoff „Curitiba triton“ Reihe 1: Fahrersitz in der Höhe verstellbar mit Armlehne und Doppelbeifahrersitz mit Ablagen Reihe 2: Sitzbank geteilt (60/40), umklappbar und herausnehmbar Reihe 3: Sitzbank geteilt (60/40), umklappbar und herausnehmbar	43FT	S	-

UNVERBINDLICHE KUNDENPREISEMPFEHLUNG
IN € INKL. MWST.

OPTIONEN	
Service Live Navigation ³⁾	
- Echtzeitverkehrsinformationen basierend auf TomTom Traffic - Tankstellenpreise ⁴⁾ - Verfügbarkeit und Preise von Parkplätzen ⁴⁾ - Wettervorhersagedienst - Lokale Suche (Points of Interest)	
Bei Erstzulassung	3-jähriges Abonnement mit vernetzten Dienstleistungen (kostenlos)
Verlängerung Live Navigation um 1 weiteres Jahr	60,-
Verlängerung Live Navigation um 3 weitere Jahre	130,-

(S) Serie (-) Nicht verfügbar

1) inklusive Family Paket

2) inklusive VIP Paket

3) inklusive VIP Paket Plus

4) inklusive Family Paket Plus

5) Live Navigation verfügbar für die Neuwagenmodelle CITROËN C3, C3 Aircross, C4, (GRAND) C4 SpaceTourer, C5 Aircross, Berlingo, SpaceTourer und Jumpy Kombi in Verbindung mit der Ausstattung Connect NAV und einer Internetverbindung. Die Internetverbindung erfolgt über die Connect Box (je nach Version oder optional verfügbar) oder über die Tethering Funktion des eigenen Smartphone. Voraussetzung für Live Navigation ist ein Vertragsabschluss und dem Einverständnis der Datenschutzerklärung.

6) Voraussetzung Live Navigation: Der jeweilige Partner stellt den Service für die Tankstellenpreise bzw. die Preise und Verfügbarkeit von Parkplätzen zur Verfügung

Alle Preise sind unverbindliche Preisempfehlungen der CITROËN DEUTSCHLAND GmbH zuzüglich Überführungskosten bis zum Vertragspartner. Mit Erscheinen dieser Preisliste verlieren alle vorhergehenden ihre Gültigkeit. Die Angaben und Abbildungen in dieser Unterlage sind unverbindlich und stellen nur eine annähernde Beschreibung dar. CITROËN DEUTSCHLAND GMBH behält sich Änderungen des Liefergegenstandes gegenüber dieser Unterlage vor, z. B. im Hinblick auf technische Daten, Konstruktion, Ausstattung und äußeres Erscheinungsbild. Ihr CITROËN Vertragspartner informiert Sie gerne über etwaige Änderungen.

Preise sind unverbindliche Preisempfehlungen in € inkl. 19% MwSt. der CITROËN DEUTSCHLAND GMBH.

ZUBEHÖR

	TEILENUMMER	PREIS IN € INKL. 19% MWST.
Notrad, 16 Zoll, Stahlfelge, 215/65 R16 106T, zzgl. Werkzeugset	1677095180	169,00
Werkzeugset für Notrad	1677686780	69,28
Reserveradträger L1 DW10	9822883180	120,39
Reserveradträger L1/L2/L3 (AUSSER L1 DW10)	9812022080	36,43
Anhängerkupplung mit abnehmbarem Kugelkopf ohne Werkzeug zzgl. Kabelsatz 13-polig, Kompatibel mit Wohnwagen und Anhängern mit LED-Leuchten, je nach Modell weitere Referenzen zur Montage benötigt. 5)	1685539980	629,44
Kabelsatz 13 polig für Anhängerkupplung	1680088880	314,96
Dachquerstangen Aluminium einzeln ⁴⁾ - 2 Stangen montiert; max. Last: 100 kg. - 3 Stangen montiert; max. Last: 150 kg.	1612491580	155,14
THULE-Dachbox kurz, 330 l, abschließbar, beidseitig zu öffnen ⁴⁾	1609665680	580,79
THULE-Dachbox halblang, 420 l, abschließbar, beidseitig zu öffnen ⁴⁾	1609665780	682,43
THULE-Fahrradträger auf Dachgrundträger, 1 Bike ⁴⁾	1642748780	142,32
THULE-Fahrradträger auf Anhängerkupplung, 2 Bikes ⁵⁾	1629425880	624,71
Skiträger, für 6 Skier ⁴⁾	1629426280	257,80
Kleiderbügel - Befestigung an Kopfstütze	1607937780	44,82
Bodenmatte Nadelfilz vorne einteilig	1614084680	106,17
Bodenmatte Nadelfilz 2. Reihe einteilig	1614084880	78,48
Gummimatten vorne einteilig	1648691380	36,46
Kofferraumwanne warmgeformt. Maßgeschneiderte Kofferraumwanne	1614077480	79,40
Sicherheitspaket, Warndreieck und Sicherheitsweste	1617925580	15,62
easywallbox, modular (bis zu 7,4 kW) und flexibel (Plug & Play ab Werk oder mit Aufrüstung durch einen Installateur)	9847997680	499,00
Wallbox mit Ladekabel – 1P 16 A 3.7 kW	9835662580	777,11
Universal Ladegerät bis 22 kW CA, 32 A IP 67, 5m Kabel, inkl. Tasche	9835783780	999,01
Mode 2 Ladekabel - Type EF - 6 m	9846744480	409,22
Mode 2 Ladekabel - Type EF verstärkt - 6 m	9846743980	539,00
Mode 3 Ladekabel – 1-phasig - 7,4 kW - 1x32 A - 6 m	9844681180	249,00
Säule für Wall Box, Edelstahl, schwarz, Befestigung auf Erdboden	9835803680	610,35
Säule für Wall Box, Edelstahl, schwarz, Befestigung auf Zementboden	9835803480	499,18
Tasche für Ladekabel mit CITROËN Logo für Mode 2 oder 3	9837856780	41,02
Mode 3 Ladekabel - 3-phasig - 22 kW - 3 x 32 A - 6 M	9844681380	365,77
Satz Winterkomplettreder auf Alurad 17" - CURVE mit BRIDGESTONE DRIVEGUARD 225/55R17 101V Reifenlabel: C A B, 71DB; Achslast bis 1.650kg ²⁾³⁾	1682514880	1.516,00
Satz Winterkomplettreder auf Alurad 17" - CURVE mit MICHELIN 215/60R17C 104/102H Reifenlabel: D B B, 71DB ²⁾³⁾	1682520380	1.700,00
Satz Winterkomplettreder auf Stahlrad 17" mit BRIDGESTONE 215/60R17C 109/107T Reifenlabel: D C B, 74DB ²⁾³⁾	1682513380	1.140,00
Satz Winterkomplettreder auf Stahlrad 16" mit FULDA 215/65R16C 106/104T Reifenlabel: D C B, 73DB ²⁾³⁾	1682511280	876,00
Satz Winterkomplettreder auf Stahlrad 16" mit BRIDGESTONE 215/65R16C 106/104T Reifenlabel: D B B, 75DB; Auch für Elektroverson ²⁾³⁾	1682513980	940,00

1) Die jeweils zulässigen Dimensionen entnehmen Sie bitte den Fahrzeug-Papieren bzw. der COC-Bescheinigung

2) Die Reifen werden wie folgt klassifiziert: Kraftstoffeffizienz: A bis G, Bremsleistung / Nasshaftung: A bis G, Geräuschemission in dB.

3) Die Original CITROËN Winterkomplettreder garantieren die vollständige Funktionsfähigkeit des Reifendruckkontrollsystems Ihres Fahrzeuges. Bitte Eignung für Fahrzeugmodelle prüfen, ggf. auf andere CITROËN Winterkomplettreder ausweichen.

4) Die jeweils zulässige Dachlast entnehmen Sie bitte der Borddokumentation, die maximale Last des Dachgrundträgers kann abweichen.

5) Die jeweils zulässige Stützlast entnehmen Sie bitte den Fahrzeug-Papieren (Zulassungsbescheinigung Teil 1) unter dem Punkt 13 bzw. der COC-Bescheinigung unter dem Punkt 19.

Alle Preise in €, Zubehör zzgl. Montage, TÜV-Gebühren und evtl. Lackierung

Preise sind unverbindliche Preisempfehlungen inkl. 19% MwSt. der CITROËN DEUTSCHLAND GMBH.

CITROËN ë-SPACETOURER

TECHNISCHE DATEN	ë-SPACETOURER			
	M FEEL 50kWh	XL FEEL 50kWh	M FEEL 75kWh	XL FEEL 75kWh
ELEKTRO-MOTORISIERUNG				
Max. Leistung in kW (PS)		100 (136)		
30-Minuten-Leistung in kW (PS)		57 (77)		
Max. Drehmoment in Nm		260		
Schlüsselnummer		36AX		
KRAFTÜBERTRAGUNG				
Getriebe		Automatik		
BEREIFUNG				
Reifen		225/55 R17 XL 101V		
FAHRLEISTUNGEN				
Höchstgeschwindigkeit (km/h)	130	130	130	130
Reichweite (in km) nach WLTP ¹⁾	220	218 - 219	316 - 317	314 - 315
VERBRAUCHSWERTE WLTP ¹⁾				
Energieverbrauch in kWh / 100 km nach WLTP ¹⁾	25,2	25,5 - 25,4	26,6 - 26,8	26,9 - 26,8
CO ₂ -Ausstoß (g/km)	0	0	0	0
BATTERIE / LADESYSTEM				
Typ / Kapazität (kWh)	Lithium-Ionen / 50	Lithium-Ionen / 50	Lithium-Ionen / 75	Lithium-Ionen / 75
On Board Charger				
Ladedauer AC, 11-kW-Wallbox, 3-phasig (0-100 %)	ca. 5 Std. 05 Min.	ca. 5 Std. 05 Min.	ca. 7 Std. 35 Min.	ca. 7 Std. 35 Min.
Ladedauer DC, 100-kW-öffentliche Ladestation (0-80 %)	ca. 30 Min.	ca. 30 Min.	ca. 45 Min.	ca. 45 Min.

TECHNISCHE DATEN	ë-SPACETOURER			
	M SHINE 50kWh	XL SHINE 50kWh	M SHINE 75kWh	XL SHINE 75kWh
ELEKTRO-MOTORISIERUNG				
Max. Leistung in kW (PS)		100 (136)		
30-Minuten-Leistung in kW (PS)		57 (77)		
Max. Drehmoment in Nm		260		
Schlüsselnummer		36AX		
KRAFTÜBERTRAGUNG				
Getriebe		Automatik		
BEREIFUNG				
Reifen	225/55 R17 XL 101V	225/55 R17 XL 101V	225/55 R17 XL 101V	225/55 R17 XL 101V
FAHRLEISTUNGEN				
Höchstgeschwindigkeit (km/h)	130	130	130	130
Reichweite (in km) nach WLTP ¹⁾	213 - 221	210 - 219	304 - 316	303 - 314
VERBRAUCHSWERTE WLTP ¹⁾				
Energieverbrauch in kWh / 100 km nach WLTP ¹⁾	26,1 - 25,2	26,4 - 25,3	27,8 - 26,7	27,9 - 26,9
CO ₂ -Ausstoß (g/km)	0	0	0	0
BATTERIE / LADESYSTEM				
Typ / Kapazität (kWh)	Lithium-Ionen / 50	Lithium-Ionen / 50	Lithium-Ionen / 75	Lithium-Ionen / 75
On Board Charger				
Ladedauer AC, 11-kW-Wallbox, 3-phasig (0-100 %)	ca. 5 Std. 05 Min.	ca. 5 Std. 05 Min.	ca. 7 Std. 35 Min.	ca. 7 Std. 35 Min.
Ladedauer DC, 100-kW-öffentliche Ladestation (0-80 %)	ca. 30 Min.	ca. 30 Min.	ca. 45 Min.	ca. 45 Min.

Homologation basierend auf 9 Sitzplätzen für ë-SpaceTourer Feel.

Homologation basierend auf 8 Sitzplätzen für ë-SpaceTourer Shine

1) Für alle Elektroversionen wurden die Energieverbrauchs- und CO₂-Emissionswerte nach dem neu eingeführten Prüfverfahren WLTP (Worldwide harmonized Light vehicles Test Procedure) ermittelt, das auch zur Ermittlung der KFZ-Steuer herangezogen wird. Die angegebenen Reichweiten und Werte stellen einen Durchschnittswert der jeweiligen Modellreihe dar. Sie können unter Alltagsbedingungen abweichen und sind von verschiedenen Faktoren abhängig, z. B. Ausstattung, gewählte Optionen, Bereifung, Außentemperatur, persönliche Fahrweise oder Streckenbeschaffenheit. Weitere Informationen zum offiziellen Kraftstoff- bzw. Energieverbrauch und zu den offiziellen spezifischen CO₂-Emissionen neuer Personenkraftwagen, gemäß amtlichem Messverfahren in der jeweils gültigen Fassung, können dem „Leitfaden über den Kraftstoffverbrauch, die CO₂-Emissionen und den Stromverbrauch aller neuen Personenkraftwagenmodelle, die in Deutschland zum Verkauf angeboten werden, entnommen werden, der an allen Verkaufsstellen kostenlos erhältlich ist oder über www.dat.de im Internet zum Download bereitsteht.

CITROËN e-SPACETOURER

LASTEN & GEWICHTE	GETRIEBE	ZULÄSSIGES GESAMT-GEWICHT (KG)	LEERGEWICHT (KG) min.-max.	ZULÄSSIGE ACHSLAST (KG)		ZUL. ZUG-GESAMTMASSE (KG)	ANHÄNGELAST GEBREMST BEI 12% STEIGUNG (KG)	ANHÄNGELAST UNGEBREMST (KG)	DACHLAST (KG)	STÜTZLAST (KG)
				vorne	hinten					
e-SPACETOURER FEEL M (RADSTAND (MM): 3.275)										
Elektromotor 136 50 kWh	Automatik	3.015	1.982–2.294	1.500	1.650	4.015	1.000	750	100	60
Elektromotor 136 75 kWh	Automatik	3.100	2.131–2.443	1.500	1.650	4.100	1.000	750	100	60
e-SPACETOURER FEEL XL (RADSTAND (MM): 3.275)										
Elektromotor 136 50 kWh	Automatik	3.030	2.011–2.323	1.500	1.650	4.030	1.000	750	100	60
Elektromotor 136 75 kWh	Automatik	3.100	2.161–2.473	1.500	1.650	4.100	1.000	750	100	60
e-SPACETOURER SHINE M (RADSTAND (MM): 3.275)										
Elektromotor 136 50 kWh	Automatik	2.810	2.211–2.359	1.500	1.650	3.810	1.000	750	100	60
Elektromotor 136 75 kWh	Automatik	2.965	2.375–2.514	1.500	1.650	3.965	1.000	750	100	60
e-SPACETOURER SHINE XL (RADSTAND (MM): 3.275)										
Elektromotor 136 50 kWh	Automatik	2.830	2.234–2.382	1.500	1.650	3.830	1.000	750	100	60
Elektromotor 136 75 kWh	Automatik	2.970	2.382–2.521	1.500	1.650	3.970	1.000	750	100	60

Homologation basierend auf 9 Sitzplätzen für Feel

Homologation basierend auf 6 Sitzplätzen für SpaceTourer Shine

CITROËN ë-SPACETOURER

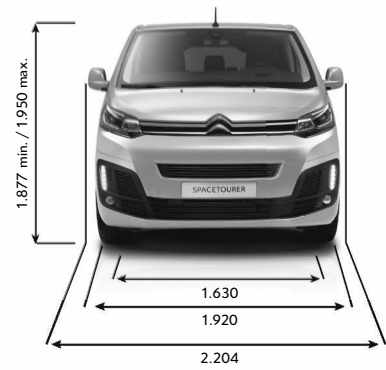


TECHNISCHE DATEN

M

XL

MASSE (IN MM)		
Innenlänge mit Beifahrersitz umgeklappt	3.161	3.511
Innenlänge hinter Reihe 1	2.413	2.763
Innenbreite zwischen den Radkästen	1.228	1.228
Innenbreite maximal	1.618	1.618
Innenhöhe maximal	1.337	1.339
Schiebetür-Öffnung Breite maximal	933	933
Schiebetür-Öffnung Höhe maximal	1.181	1.181

CITROËN ë-SPACETOURER – MASSZEICHNUNGEN



- (1) XS (L1)
- (2) M (L2)
- (3) XL (L3)

Maße in mm

